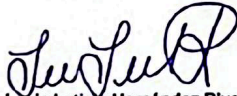



ALMACENADORA DE LA PRODUCCIÓN, S.A.
ESTADO DE RESULTADOS CONDENSADO
DEL 01 DE ENERO AL 30 DE ABRIL DE 2,026
(Cifras en Quetzales)


Productos Financieros		598.00	
Intereses	598.00		
GASTOS FINANCIEROS			7,448.68
Comisiones	0.00		
Varaciones Tipo de cambio	7,448.68		
MARGEN POR INVERSIONES			-6,850.68
PRODUCTOS POR SERVICIOS			1,231,379.72
Comisiones por Servicios Diversos	972,760.68		
Almacenaje	254,891.62		
Otros	3,727.44		
GASTOS POR SERVICIOS			0.00
Comisiones por servicios	0.00		
MARGEN POR SERVICIOS			1,231,379.72
OTROS PRODUCTOS Y GASTOS DE OPERACIÓN			0.00
PRODUCTOS			0.00
GASTOS			0.00
MARGEN DE OTROS PRODUCTOS Y GASTOS DE OPERACIÓN			0.00
MARGEN OPERACIONAL BRUTO			1,224,529.04
GASTOS DE ADMINISTRACIÓN			1,487,656.20
MARGEN OPERACIONAL NETO			-263,127.16
PRODUCTOS Y GASTOS EXTRAORDINARIOS			0.00
Productos Extraordinarios	0.00		
Gastos Extraordinarios	0.00		
PRODUCTOS Y GASTOS DE EJERCICIOS ANTERIORES			0.00
Productos de Ejercicios anteriores	0.00		
Gastos de Ejercicios anteriores	0.00		
GANANCIA (PÉRDIDA) BRUTA			-263,127.16
IMPUESTO SOBRE LA RENTA			0.00
GANANCIA (PÉRDIDA) NETA			-263,127.16

Guatemala 30 de abril de 2,026


 Luvia Leticia Hernández Rivera
 Contador General


 Jorge René Muñoz Hidalgo
 Auditor Interno


 Jean Fernando Tello Ramírez
 Gerente General/Representante Legal


 Kennett Incóin Melgán Juárez
 Vicepresidente/Representante Legal



ALMACENADORA DE LA PRODUCCIÓN, S.A.
BALANCE GENERAL CONDENSADO
AL 30 DE ABRIL DE 2026
(Cifras en Quetzales)

ACTIVO	TOTAL	MONEDA NACIONAL	MONEDA EXTRANJERA	PASIVO, OTRAS CUENTAS ACREEDORAS Y CAPITAL	TOTAL	MONEDA NACIONAL	MONEDA EXTRANJERA
DISPONIBILIDADES	3,858,694.63			CUENTAS POR PAGAR	333,361.93	333,361.93	
Caja		4,000.00					
Bancos del País		3,854,694.63		PROVISIONES	195,303.60	195,303.60	
CUENTAS POR COBRAR	825,827.16	825,827.15		SUMA DEL PASIVO	628,665.63		
(-) Estimación por Valuación		0.00		OTRAS CUENTAS ACREEDORAS	331,753.62	331,753.52	
INMUEBLES Y MUEBLES	114,012.84	382,029.24		CAPITAL CONTABLE			
(-) Depreciaciones Acumuladas		-268,016.40		CAPITAL PAGADO	10,081,739.90		
CARGOS DIFERIDOS	187,789.20	240,134.97		Capital Autorizado		9,584,200.00	
(-) Amortizaciones Acumuladas		-52,345.77		Aporte De Acciones		497,539.90	
				RESERVAS DE CAPITAL	186,710.32	186,710.32	
				RESULTADOS DE EJERCICIOS ANTERIORES (+), (-)	-5,879,418.29	-5,879,418.29	
				RESULTADOS DEL EJERCICIO (+), (-)	-263,127.16	-263,127.16	
				SUMA DEL CAPITAL CONTABLE	4,126,904.77		
SUMA DEL ACTIVO	4,986,323.82			SUMA PASIVO, OTRAS CUENTAS ACREEDORAS Y CAPITAL	4,986,323.82		

CONTINGENCIAS, COMPROMISOS Y OTRAS RESPONSABILIDADES

MERCADERÍAS EN DEPÓSITO	35,412,691.77
<u>CUENTAS DE ORDEN</u>	
TÍTULOS SOBRE MERCADERÍAS EN DEPÓSITO	0.00
PÓLIZAS DE SEGUROS Y FIANZAS	42,605,532.64
OTRAS CUENTAS DE ORDEN	0.00
CUENTAS DE REGISTRO	4,217.00

Los saldos en moneda extranjera estan expresados al tipo de cambio de referencia de Q 7.63627 por US\$1, publicado por el Banco de Guatemala el 30 de abril de 2026.

Guatemala 30 de abril de 2,026


Lidia Leticia Hernandez Rivera
Contador General


Jorge René Muñoz Hidalgo
Auditor Interno


Juan Fernando Tello Ramirez
Gerente General/Representante Legal


Kenneth Lincoln Maighan Suarez
Vicepresidente/Representante Legal