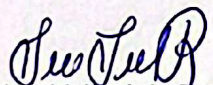




ALMACENADORA DE LA PRODUCCIÓN, S.A.
ESTADO DE RESULTADOS CONDENSADO
DEL 01 DE ENERO AL 28 DE FEBRERO DE 2,026
(Cifras en Quetzales)


Productos Financieros		367.08	
Intereses	367.08		
GASTOS FINANCIEROS			-66.14
Comisiones	0.00		
Variaciones Tipo de cambio	-66.14		
MARGEN POR INVERSIONES			433.22
PRODUCTOS POR SERVICIOS		707.80	
Comisiones por Servicios Diversos	0.00		
Almacenaje	0.00		
Otros	707.80		
GASTOS POR SERVICIOS			0.00
Comisiones por servicios	0.00		
MARGEN POR SERVICIOS			707.80
OTROS PRODUCTOS Y GASTOS DE OPERACIÓN			0.00
PRODUCTOS		0.00	
GASTOS		0.00	
MARGEN DE OTROS PRODUCTOS Y GASTOS DE OPERACIÓN			0.00
MARGEN OPERACIONAL BRUTO			1,141.02
GASTOS DE ADMINISTRACIÓN			869,677.62
MARGEN OPERACIONAL NETO			-868,536.60
PRODUCTOS Y GASTOS EXTRAORDINARIOS			0.00
Productos Extraordinarios	0.00		
Gastos Extraordinarios	0.00		
PRODUCTOS Y GASTOS DE EJERCICIOS ANTERIORES			0.00
Productos de Ejercicios anteriores	0.00		
Gastos de Ejercicios anteriores	0.00		
GANANCIA (PÉRDIDA) BRUTA			0.00
IMPUESTO SOBRE LA RENTA			0.00
GANANCIA (PÉRDIDA) NETA			-868,536.60

Guatemala 28 de febrero de 2,026


 Luvia Leticia Hernández Rivera
 Contador General


 Jorge René Muñoz Hidalgo
 Auditor Interno


 Juan Fernando Tello Ramírez
 Gerente General/Representante Legal


 Kenneth Lincoln Melghan Juárez
 Vicepresidente/Representante Legal





ALMACENADORA DE LA PRODUCCIÓN, S.A.

ALMACENADORA DE LA PRODUCCIÓN, S.A.
BALANCE GENERAL CONDENSADO
AL 28 DE FEBRERO DE 2026
(Cifras en Quetzales)

ACTIVO	TOTAL	MONEDA NACIONAL	MONEDA EXTRANJERA	PASIVO, OTRAS CUENTAS ACREEDORAS Y CAPITAL	TOTAL	MONEDA NACIONAL	MONEDA EXTRANJERA
DISPONIBILIDADES	3,621,952.29			CUENTAS POR PAGAR	582,348.09	582,348.09	
Caja		4,000.00					
Bancos del País		3,617,952.29		PROVISIONES	169,866.58	169,866.58	
CUENTAS POR COBRAR	644,361.39	644,361.39		SUMA DEL PASIVO	752,214.67		
(-) Estimación por Valuación		0.00		OTRAS CUENTAS ACREEDORAS	644,133.36	644,133.36	
INMUEBLES Y MUEBLES	251,242.36	793,120.32		CAPITAL CONTABLE			
(-) Depreciaciones Acumuladas		-541,877.97		CAPITAL PAGADO	10,081,739.90		
CARGOS DIFERIDOS	399,287.33	1,178,051.47		Capital Autorizado		9,584,200.00	
(-) Amortizaciones Acumuladas		-778,764.14		Aporte De Acciones		497,539.90	
				RESERVAS DE CAPITAL	186,710.32	186,710.32	
				RESULTADOS DE EJERCICIOS ANTERIORES (+), (-)	-5,879,418.29	-5,879,418.29	
				RESULTADOS DEL EJERCICIO (+), (-)	-868,536.60	-868,536.60	
				SUMA DEL CAPITAL CONTABLE	3,520,495.33		
SUMA DEL ACTIVO	4,916,843.36			SUMA PASIVO, OTRAS CUENTAS ACREEDORAS Y CAPITAL	4,916,843.36		

CONTINGENCIAS, COMPROMISOS Y OTRAS RESPONSABILIDADES

MERCADERÍAS EN DEPÓSITO	39,228,974.25
CUENTAS DE ORDEN	
TÍTULOS SOBRE MERCADERÍAS EN DEPÓSITO	0.00
PÓLIZAS DE SEGUROS Y FIANZAS	10,086,578.92
OTRAS CUENTAS DE ORDEN	0.00
CUENTAS DE REGISTRO	4,217.00

Los saldos en moneda extranjera estan expresados al tipo de cambio de referencia de Q 7.66478 por US\$1, publicado por el Banco de Guatemala el 28 de febrero de 2026.

Guatemala 28 de febrero de 2,026


Lidia Leticia Hernández Rivera
Contador General


José María René Muñoz Hidalgo
Auditor Interno


Juan Fernando Tello Ramirez
Gerente General/Representante Legal


Ing. Kenneth Lincoln Moigán Juárez
Vicepresidente/Representante Legal

