


Productos Financieros			
Intereses	6,844.21	6,844.21	
GASTOS FINANCIEROS			
Comisiones	100.00	100.00	
MARGEN POR INVERSIONES			6,744.21
PRODUCTOS POR SERVICIOS		1,253,231.00	
Comisiones por Servicios Diversos	342,518.25		
Almacenaje	910,712.75		
Otros	0.00		
GASTOS POR SERVICIOS			0.00
Comisiones por servicios	0.00		
MARGEN POR SERVICIOS			1,253,231.00
OTROS PRODUCTOS Y GASTOS DE OPERACIÓN			0.00
PRODUCTOS		0.00	
GASTOS		0.00	
MARGEN DE OTROS PRODUCTOS Y GASTOS DE OPERACIÓN			0.00
MARGEN OPERACIONAL BRUTO			1,259,975.21
GASTOS DE ADMINISTRACIÓN			983,074.63
MARGEN OPERACIONAL NETO			276,900.58
PRODUCTOS Y GASTOS EXTRAORDINARIOS		0.00	
Productos Extraordinarios	0.00		
Gastos Extraordinarios	0.00		
PRODUCTOS Y GASTOS DE EJERCICIOS ANTERIORES		-312,064.81	
Productos de Ejercicios anteriores	0.00		
Gastos de Ejercicios anteriores	312,064.81		
GANANCIA (PÉRDIDA) BRUTA			-312,064.81
			-35,164.23
IMPUESTO SOBRE LA RENTA			69,215.14
GANANCIA (PÉRDIDA) NETA			-104,379.37

Guatemala, 03 de Mayo de 2,019


Nombre y Firma:

Silvia Suárez
 CONTADOR




Nombre y Firma:

Lic. Carlos Mazariegos
 AUDITOR



Nombre y Firma: Edwin Contreras Blanes
 SUB-GERENTE GENERAL / PRESIDENTE



**ALMACENADORA DE LA PRODUCCIÓN, S.A.
BALANCE GENERAL CONDENSADO
AL 30 de Abril del 2,019
(Cifras en Quetzales)**

ACTIVO	TOTAL	MONEDA NACIONAL	MONEDA EXTRANJERA	PASIVO, OTRAS CUENTAS ACREEDORAS Y CAPITAL	TOTAL	MONEDA NACIONAL	MONEDA EXTRANJERA
DISPONIBILIDADES	1,339,621.45			CUENTAS POR PAGAR	154,895.97	154,895.97	
Caja		5,000.00					
Bancos del País		1,334,621.45		PROVISIONES	130,159.79	130,159.79	
CUENTAS POR COBRAR	110,662.37	110,662.37		SUMA DEL PASIVO	285,055.76		
(-) Estimación por Valuación		0.00		OTRAS CUENTAS ACREEDORAS	0.00	0.00	
INMUEBLES Y MUEBLES	30,279.91	155,593.99		CAPITAL CONTABLE			
(-) Depreciaciones Acumuladas		-125,314.08		CAPITAL PAGADO	3,000,000.00		
CARGOS DIFERIDOS	591,428.23	698,390.20		Capital Autorizado		3,000,000.00	
(-) Amortizaciones Acumuladas		-106,961.97		RESERVAS DE CAPITAL	182,643.72	182,643.72	
				RESULTADOS DE EJERCICIOS ANTERIORES (+), (-)	-1,291,328.15	1,291,328.15	
				RESULTADOS DEL EJERCICIO (+), (-)	-104,379.37	-104,379.37	
				SUMA DEL CAPITAL CONTABLE	1,786,936.20		
SUMA DEL ACTIVO	2,071,991.96			SUMA PASIVO, OTRAS CUENTAS ACREEDORAS Y CAPITAL	2,071,991.96		

CONTINGENCIAS, COMPROMISOS Y OTRAS RESPONSABILIDADES

MERCADERÍAS EN DEPÓSITO 58,683,953.82

CUENTAS DE ORDEN

TÍTULOS SOBRE MERCADERÍAS EN DEPÓSITO 2,061,644.65
 PÓLIZAS DE SEGUROS Y FIANZAS 85,958,589.36
 OTRAS CUENTAS DE ORDEN 220,130.91
 CUENTAS DE REGISTRO 4,188.00

Los saldos en moneda extranjera estan expresados al tipo de cambio de referencia de Q 7.65219 por US\$1, publicado por el Banco de Guatemala el 30 de Abril de 2019.

Guatemala, 03 de Mayo de 2,019

Nombre y Firma:  Sylvia Sánchez
CONTADOR



Nombre y Firma:  Lic. Carlos Mazariegos
AUDITOR



Nombre y Firma:  Edwin Contreras Blanco
SUB-GERENTE GENERAL / PRESIDENTE

