

ALMACENADORA DE LA PRODUCCIÓN, S.A.  
ESTADO DE RESULTADOS ANALÍTICO  
DEL 01 DE ENERO AL 31 DE MARZO DE 2,015

(Cifras en Quetzales)

|             |                                                      |           |            |  |                   |
|-------------|------------------------------------------------------|-----------|------------|--|-------------------|
| 601         | <b>Productos Financieros</b>                         |           |            |  | 61,702.06         |
| 601101      | Intereses                                            |           |            |  | 61,702.06         |
| 601101.01   | Disponibilidades                                     |           |            |  | 61,702.06         |
| 601101.0103 | Bancos del País                                      | 61,702.06 |            |  |                   |
| 602         | <b>Productos por servicios</b>                       |           |            |  | 646,217.69        |
| 602101      | Comisiones por servicios diversos                    |           |            |  | 188,089.93        |
| 602101.99   | Otras                                                |           | 188,089.93 |  |                   |
| 602103      | <b>Almacenaje</b>                                    |           |            |  | 458,127.76        |
| 602103.01   | Bodega Propia                                        |           | 371,432.00 |  |                   |
| 602103.02   | Bodega Habilitada                                    |           | 86,695.76  |  |                   |
| 602103.03   | Bodega Fiscal                                        |           | 0.00       |  |                   |
|             | <b>TOTAL INGRESOS</b>                                |           |            |  | <b>707,919.75</b> |
| 701         | <b>GASTOS FINANCIEROS</b>                            |           |            |  | 100.00            |
| 701102      | COMISIONES                                           |           |            |  | 100.00            |
| 701102.99   | Otras                                                |           | 100.00     |  |                   |
| 706         | <b>GASTOS DE ADMINISTRACIÓN</b>                      |           |            |  | 623,707.33        |
| 706101      | Consejo de Administración                            |           |            |  | 8,522.40          |
| 706101.01   | Dietas                                               |           | 8,522.40   |  |                   |
| 706102      | <b>Funcionarios y Empleados</b>                      |           |            |  | 148,237.66        |
| 706102.01   | Sueldos Ordinarios                                   |           | 76,318.33  |  |                   |
| 706102.02   | Sueldos Extraordinarios                              |           | 8,800.32   |  |                   |
| 706102.03   | Aguinaldos                                           |           | 6,086.25   |  |                   |
| 706102.04   | Indemnizaciones                                      |           | 7,956.20   |  |                   |
| 706102.05   | Bonificaciones                                       |           | 2,550.00   |  |                   |
| 706102.07   | Entrenamiento y capacitación                         |           | 0.00       |  |                   |
| 706102.08   | <b>TRANSPORTES Y VIÁTICOS</b>                        |           | 5,012.00   |  |                   |
| 706102.0801 | Transportes                                          | 465.00    |            |  |                   |
| 706102.0802 | Viáticos                                             | 4,547.00  |            |  |                   |
| 706102.09   | Cuota patronal Igss, Irtta e Intecap                 |           | 10,784.52  |  |                   |
| 706102.10   | Vacaciones                                           |           | 24,440.15  |  |                   |
| 706102.11   | Asistencia Médica y seguros                          |           | 203.64     |  |                   |
| 706102.99   | Otras prestaciones laborales (Bono 14)               |           | 6,086.25   |  |                   |
| 706103      | <b>Impuestos, arbitrios, contribuciones y cuotas</b> |           |            |  | 20,939.43         |
| 706103.01   | Impuestos                                            |           | 0.00       |  |                   |
| 706103.03   | Contribuciones                                       |           | 0.00       |  |                   |
| 706103.04   | Cuotas                                               |           | 20,939.43  |  |                   |
| 706104      | <b>Honorarios Profesionales</b>                      |           |            |  | 20,771.59         |
| 706104.01   | Auditoría Externa                                    |           | 6,921.59   |  |                   |
| 706104.02   | Asesoría Legal                                       |           | 0.00       |  |                   |
| 706104.03   | Asistencia Técnica                                   |           | 12,000.00  |  |                   |
| 706104.99   | Otros                                                |           | 1,850.00   |  |                   |
| 706105      | <b>Arrendamientos</b>                                |           |            |  | 123,890.50        |
| 706105.01   | Inmuebles                                            |           | 78,400.00  |  |                   |
| 706105.02   | <b>MUEBLES</b>                                       |           |            |  | 45,490.50         |
| 706105.0204 | Vehículos                                            | 543.00    |            |  |                   |
| 706105.0205 | Maquinaria                                           | 44,947.50 |            |  |                   |
| 706105.99   | Otros                                                |           | 0.00       |  |                   |
| 706106      | <b>Reparaciones y Mantenimiento</b>                  |           |            |  | 1,209.00          |
| 706106.01   | Inmuebles                                            |           | 0.00       |  |                   |
| 706106.02   | <b>MUEBLES</b>                                       |           |            |  | 1,209.00          |
| 706106.0201 | Mobiliario y equipo de oficina                       | 739.00    |            |  |                   |
| 706106.0204 | Vehículos                                            | 470.00    |            |  |                   |
| 706106.0205 | Maquinaria                                           | 0.00      |            |  |                   |
| 706106.99   | Otros                                                |           | 0.00       |  |                   |
|             | <b>VAN</b>                                           |           |            |  | <b>323,570.58</b> |


**ALMACENADORA DE LA PRODUCCIÓN, S.A.**  
**ESTADO DE RESULTADOS ANALÍTICO**  
**DEL 01 DE ENERO AL 31 DE MARZO DE 2,015**  
 (Cifras en Quetzales)


|                  |                                                    |           |            |                   |                   |
|------------------|----------------------------------------------------|-----------|------------|-------------------|-------------------|
| <b>706107</b>    | <b>VIENEN</b>                                      |           |            | <b>323,570.58</b> |                   |
| 706107.02        | <b>Mercadeo y Publicidad</b>                       |           |            | <b>4,709.52</b>   |                   |
| 706107.99        | Publicidad y Propaganda                            |           | 4,709.52   |                   |                   |
|                  | Otras                                              |           | 0.00       |                   |                   |
| <b>706108</b>    | <b>Primas de Seguros y Fianzas</b>                 |           |            | <b>21,933.60</b>  |                   |
| 706108.01        | Seguros                                            |           | 21,933.60  |                   |                   |
| 706108.02        | Fianzas                                            |           | 0.00       |                   |                   |
| <b>706109</b>    | <b>Depreciaciones y Amortizaciones</b>             |           |            | <b>38,495.93</b>  |                   |
| <b>706109.01</b> | <b>Depreciaciones</b>                              |           |            | <b>18,677.22</b>  |                   |
| 706109.0102      | Mobiliario y Equipo de Oficina                     | 15,177.21 |            |                   |                   |
| 706109.0106      | Vehículos                                          | 3,500.01  |            |                   |                   |
| <b>706109.02</b> | <b>Amortizaciones</b>                              |           |            | <b>19,818.71</b>  |                   |
| 706109.0201      | Gastos de organización                             |           | 0.00       |                   |                   |
| 706109.0203      | Mejoras a Propiedades ajenas                       |           | 19,818.71  |                   |                   |
| <b>706110</b>    | <b>Papelera y útiles</b>                           |           |            | <b>6,289.00</b>   |                   |
| <b>706199</b>    | <b>Gastos Varios</b>                               |           |            | <b>228,708.70</b> |                   |
| 706199.01        | Seguridad y Vigilancia                             |           | 0.00       |                   |                   |
| 706199.03        | Procesamientos Electronico de Datos                |           | 0.00       |                   |                   |
| 706199.05        | Mantenimiento y otros servicios                    |           | 121,487.74 |                   |                   |
| 706199.06        | Cuotas Asociaciones Diversas                       |           | 2,799.99   |                   |                   |
| 706199.08        | Fletes y acarreos                                  |           | 0.00       |                   |                   |
| 706199.09        | Energía Eléctrica                                  |           | 19,550.17  |                   |                   |
| 706199.11        | Suscripciones                                      |           | 75.00      |                   |                   |
| <b>706199.12</b> | <b>Comunicaciones</b>                              |           |            | <b>21,254.18</b>  |                   |
| 706199.1201      | Teléfono                                           | 21,254.18 |            |                   |                   |
| 706199.13        | Parqueo                                            |           | 2,281.00   |                   |                   |
| 706199.15        | Multas                                             |           | 42.16      |                   |                   |
| 706199.99        | Otros                                              |           | 61,218.46  |                   |                   |
|                  | <b>TOTAL GASTOS DE ADMINISTRACIÓN Y SERVICIOS</b>  |           |            |                   | <b>623,807.33</b> |
|                  | <b>GANANCIA (PÉRDIDA) EN OPERACIÓN</b>             |           |            |                   | <b>84,112.42</b>  |
|                  | <b>PRODUCTOS Y GASTOS EXTRAORDINARIOS</b>          |           |            |                   |                   |
| <b>607</b>       | <b>Productos Extraordinarios</b>                   |           |            | <b>0.00</b>       |                   |
| 607102.02        | UTILIDAD EN VENTA DE MUEBLES                       |           | 0.00       |                   |                   |
| <b>607199</b>    | <b>Otros</b>                                       |           |            | <b>0.00</b>       |                   |
| <b>'08</b>       | <b>GASTOS EXTRAORDINARIOS</b>                      |           |            | <b>0.00</b>       |                   |
| <b>708102</b>    | <b>VENTA DE INMUEBLES Y MUEBLES</b>                |           |            | <b>0.00</b>       |                   |
| 708102.02        | PÉRDIDA EN VENTA DE MUEBLES                        |           | 0.00       |                   |                   |
| <b>708199</b>    | <b>OTROS</b>                                       |           |            | <b>0.00</b>       | <b>0.00</b>       |
|                  | <b>PRODUCTOS Y GASTOS DE EJERCICIOS ANTERIORES</b> |           |            |                   |                   |
| <b>698</b>       | <b>PRODUCTOS DE EJERCICIOS ANTERIORES</b>          |           |            | <b>58,251.86</b>  |                   |
| 698101           | PRODUCTOS DE EJERCICIOS ANTERIORES                 |           | 58,251.86  |                   |                   |
| <b>798</b>       | <b>GASTOS DE EJERCICIOS ANTERIORES</b>             |           |            | <b>0.00</b>       |                   |
| 798101           | GASTOS DE EJERCICIOS ANTERIORES                    |           | 0.00       |                   |                   |
|                  | <b>GANANCIA (PÉRDIDA) BRUTA</b>                    |           |            |                   | <b>58,251.86</b>  |
|                  |                                                    |           |            |                   | <b>142,364.28</b> |
| <b>799</b>       | <b>IMPUESTO SOBRE LA RENTA</b>                     |           |            |                   | <b>0.00</b>       |
| 799101           | IMPUESTO SOBRE LA RENTA                            |           |            |                   |                   |
|                  | <b>GANANCIA (PÉRDIDA) NETA</b>                     |           |            |                   | <b>142,364.28</b> |

Guatemala, 31 de Marzo 2,015

Nombre y Firma:  **Silvia Suchito**  
CONTADOR

Nombre y Firma:  **Lic. Manuel Zetina**  
PRESIDENTE

Nombre y Firma:  **Lic. Carlos Mazariegos**  
AUDITOR

Nombre y Firma:  **Edwin Contreras**  
SUB GERENTE



**ALMACENADORA DE LA PRODUCCIÓN, S.A.**  
**ESTADO DE RESULTADOS CONDENSADO**  
**DEL 01 DE ENERO AL 31 DE MARZO DE 2,015**  
 (Cifras en Quetzales)

|        |                                                    |            |                   |
|--------|----------------------------------------------------|------------|-------------------|
| 601    | Productos Financieros                              |            | 61,702.06         |
| 601101 | Intereses                                          | 61,702.06  |                   |
| 602    | Productos por servicios                            |            | 646,217.69        |
| 602101 | Comisiones por servicios diversos                  | 188,089.93 |                   |
| 602103 | Almacenaje                                         | 458,127.76 |                   |
|        |                                                    |            | 707,919.75        |
| 701    | GASTOS FINANCIEROS                                 |            | 100.00            |
| 701102 | COMISIONES                                         | 100.00     |                   |
| 706    | GASTOS DE ADMINISTRACIÓN                           |            | 623,707.33        |
| 706101 | Consejo de Administración                          | 8,522.40   |                   |
| 706102 | Funcionarios y Empleados                           | 148,237.66 |                   |
| 706103 | Impuestos, arbitrios, contribuciones y cuotas      | 20,939.43  |                   |
| 706104 | Honorarios Profesionales                           | 20,771.59  |                   |
| 706105 | Arrendamientos                                     | 123,890.50 |                   |
| 706106 | Reparaciones y Mantenimiento                       | 1,209.00   |                   |
| 706107 | Mercadeo y Publicidad                              | 4,709.52   |                   |
| 706108 | Primas de Seguros y Fianzas                        | 21,933.60  |                   |
| 706109 | Depreciaciones y Amortizaciones                    | 38,495.93  |                   |
| 706110 | Papelería y útiles                                 | 6,289.00   |                   |
| 706199 | Gastos Varios                                      | 228,708.70 |                   |
|        | <b>TOTAL GASTOS DE ADMINISTRACIÓN Y SERVICIOS</b>  |            | <b>623,807.33</b> |
|        | <b>GANANCIA (PÉRDIDA) EN OPERACIÓN</b>             |            | <b>84,112.42</b>  |
|        | <b>PRODUCTOS Y GASTOS EXTRAORDINARIOS</b>          |            |                   |
| 607    | Productos Extraordinarios                          |            | 0.00              |
| 607102 | VENTA DE INMUEBLES Y MUEBLES                       | 0.00       |                   |
| 607199 | Otros                                              | 0.00       |                   |
| 708    | GASTOS EXTRAORDINARIOS                             |            |                   |
| 708102 | VENTA DE INMUEBLES Y MUEBLES                       | 0.00       |                   |
| 708199 | OTROS                                              | 0.00       |                   |
|        | <b>PRODUCTOS Y GASTOS DE EJERCICIOS ANTERIORES</b> |            | <b>58,251.86</b>  |
| 698    | PRODUCTOS DE EJERCICIOS ANTERIORES                 | 58,251.86  |                   |
| 798    | GASTOS DE EJERCICIOS ANTERIORES                    | 0.00       |                   |
|        | <b>GANANCIA (PÉRDIDA) BRUTA</b>                    |            | <b>142,364.28</b> |
| 799    | IMPUESTO SOBRE LA RENTA                            |            | 0.00              |
|        | <b>GANANCIA (PÉRDIDA) NETA</b>                     |            | <b>142,364.28</b> |

Guatemala, 31 de Marzo 2,015

Nombre y Firma:

*Silvia Subirte*  
 CONTADOR

Nombre y Firma:

*Lic. Carlos Mazariegos*  
 AUDITOR

Nombre y Firma:

*Lic. Manuel Zetina*  
 PRESIDENTE

Nombre y Firma:

*Edwin Contreras*  
 SUB GERENTE





**ALMACENADORA DE LA PRODUCCIÓN, S.A.**  
**ESTADO DE RESULTADOS CONDENSADO**  
**DEL 01 DE ENERO AL 31 DE MARZO DE 2,015**  
 (Cifras en Quetzales)

|                                                    |            |                   |                   |
|----------------------------------------------------|------------|-------------------|-------------------|
| <b>Productos Financieros</b>                       |            |                   |                   |
| Intereses                                          | 61,702.06  | 61,702.06         |                   |
| <b>GASTOS FINANCIEROS</b>                          |            |                   |                   |
| Comisiones                                         | 100.00     | 100.00            |                   |
| <b>MARGEN POR INVERSIONES</b>                      |            |                   | <b>61,602.06</b>  |
| <b>PRODUCTOS POR SERVICIOS</b>                     |            | <b>646,217.69</b> |                   |
| Comisiones por Servicios Diversos                  | 188,089.93 |                   |                   |
| Almacenaje                                         | 458,127.76 |                   |                   |
| <b>GASTOS POR SERVICIOS</b>                        |            |                   |                   |
| Comisiones por servicios                           | 0.00       | 0.00              |                   |
| <b>MARGEN POR SERVICIOS</b>                        |            |                   | <b>646,217.69</b> |
| <b>MARGEN OPERACIONAL BRUTO</b>                    |            |                   | <b>707,819.75</b> |
| <b>GASTOS DE ADMINISTRACIÓN</b>                    |            |                   | <b>623,707.33</b> |
| <b>MARGEN OPERACIONAL NETO</b>                     |            |                   | <b>84,112.42</b>  |
| <b>PRODUCTOS Y GASTOS EXTRAORDINARIOS</b>          |            | <b>0.00</b>       |                   |
| Productos Extraordinarios                          | 0.00       |                   |                   |
| Gastos Extraordinarios                             | 0.00       |                   |                   |
| <b>PRODUCTOS Y GASTOS DE EJERCICIOS ANTERIORES</b> |            | <b>58,251.86</b>  |                   |
| Productos de Ejercicios anteriores                 | 58,251.86  |                   |                   |
| Gastos de Ejercicios anteriores                    | 0.00       |                   | <b>58,251.86</b>  |
| <b>GANANCIA (PÉRDIDA) BRUTA</b>                    |            |                   | <b>142,364.28</b> |
| <b>IMPUESTO SOBRE LA RENTA</b>                     |            |                   | <b>0.00</b>       |
| <b>GANANCIA (PÉRDIDA) NETA</b>                     |            |                   | <b>142,364.28</b> |

Guatemala, 31 de Marzo 2,015

Nombre y Firma:

Silvia Suchitlan  
CONTADOR

Nombre y Firma:

Lic. Carlos Mazariegos  
AUDITOR

Nombre y Firma:

Lic. Manuel Zetina  
PRESIDENTE

Nombre y Firma:

Edwin Contreras  
SUB GERENTE

**ALMACENADORA DE LA PRODUCCIÓN, S.A.**  
**ESTADO DE RESULTADOS**  
**DEL 01 AL 31 DE MARZO DEL 2,015**  
 (Cifras en Quetzales)

174

|             |                                               |           |            |            |                   |
|-------------|-----------------------------------------------|-----------|------------|------------|-------------------|
| <b>601</b>  | <b>Productos Financieros</b>                  |           |            |            |                   |
| 601101      | Intereses                                     |           |            | 19,181.96  | 19,181.96         |
| 601101.01   | Disponibilidades                              |           | 19,181.96  |            |                   |
| 601101.0103 | Bancos del Pais                               | 19,181.96 |            |            |                   |
| <b>602</b>  | <b>Productos por servicios</b>                |           |            |            |                   |
| 602101      | Comisiones por servicios diversos             |           |            | 75,204.22  | 299,739.12        |
| 602101.99   | Otras                                         |           | 75,204.22  |            |                   |
| 602103      | Almacenaje                                    |           |            | 224,534.90 |                   |
| 602103.01   | Bodega Propia                                 |           | 205,219.74 |            |                   |
| 602103.02   | Bodega Habilitada                             |           | 19,315.16  |            |                   |
| 602103.03   | Bodega Fiscal                                 |           | 0.00       |            |                   |
|             | <b>TOTAL INGRESOS</b>                         |           |            |            | <b>318,921.08</b> |
| <b>701</b>  | <b>GASTOS FINANCIEROS</b>                     |           |            |            |                   |
| 701102      | COMISIONES                                    |           |            | 50.00      | 50.00             |
| 701102.99   | Otras                                         |           | 50.00      |            |                   |
| <b>706</b>  | <b>GASTOS DE ADMINISTRACIÓN</b>               |           |            |            |                   |
| 706101      | Consejo de Administración                     |           |            | 1,780.80   | 267,670.91        |
| 706101.01   | Dietas                                        |           | 1,780.80   |            |                   |
| <b>7101</b> | <b>GASTOS DE ADMINISTRACIÓN</b>               |           |            |            |                   |
| 706102      | Funcionarios y Empleados                      |           |            | 39,834.03  |                   |
| 706102.01   | Sueldos Ordinarios                            |           | 24,345.00  |            |                   |
| 706102.02   | Sueldos Extraordinarios                       |           | 4,092.66   |            |                   |
| 706102.03   | Aguinaldos                                    |           | 2,028.75   |            |                   |
| 706102.04   | Indemnizaciones                               |           | 2,764.76   |            |                   |
| 706102.05   | Bonificaciones                                |           | -675.00    |            |                   |
| 706102.07   | Entrenamiento y capacitación                  |           | 0.00       |            |                   |
| 706102.08   | TRANSPORTES Y VIÁTICOS                        |           | 1,141.20   |            |                   |
| 706102.0801 | Transportes                                   | 465.00    |            |            |                   |
| 706102.0802 | Viáticos                                      | 676.20    |            |            |                   |
| 706102.09   | Cuota patronal Igss, Irtta e Intecap          |           | 3,603.05   |            |                   |
| 706102.10   | Vacaciones                                    |           | 446.40     |            |                   |
| 706102.11   | Asistencia Medica y seguros                   |           | 58.46      |            |                   |
| 706102.99   | Otras prestaciones laborales (Bono 14)        |           | 2,028.75   |            |                   |
| 706103      | Impuestos, arbitrios, contribuciones y cuotas |           |            | 6,979.81   |                   |
| 706103.01   | Impuestos                                     |           | 0.00       |            |                   |
| 706103.03   | Contribuciones                                |           | 0.00       |            |                   |
| 706103.04   | Cuotas                                        |           | 6,979.81   |            |                   |
| 706104      | Honorarios Profesionales                      |           |            | 6,366.93   |                   |
| 706104.01   | Auditoria Externa                             |           | 2,366.93   |            |                   |
| 706104.02   | Asesoría Legal                                |           | 0.00       |            |                   |
| 706104.03   | Asistencia Técnica                            |           | 4,000.00   |            |                   |
| 706104.99   | Otros                                         |           | 0.00       |            |                   |
| 706105      | Arrendamientos                                |           |            | 103,782.50 |                   |
| 706105.01   | Inmuebles                                     |           | 78,400.00  |            |                   |
| 706105.02   | MUEBLES                                       |           | 25,382.50  |            |                   |
| 706105.0204 | Vehiculos                                     | 0.00      |            |            |                   |
| 706105.0205 | Maquinaria                                    | 25,382.50 |            |            |                   |
| 706105.99   | Otros                                         |           | 0.00       |            |                   |
| 706106      | Reparaciones y Mantenimiento                  |           |            | 120.00     |                   |
| 706106.01   | Inmuebles                                     |           | 0.00       |            |                   |
| 706106.02   | MUEBLES                                       |           | 120.00     |            |                   |
| 706106.0201 | Mobiliario y equipo de oficina                | 50.00     |            |            |                   |
| 706106.0204 | Vehiculos                                     | 70.00     |            |            |                   |
| 706106.0205 | Maquinaria                                    | 0.00      |            |            |                   |
| 706106.99   | Otros                                         |           | 0.00       |            |                   |
|             | <b>VAN</b>                                    |           |            |            | <b>158,864.07</b> |

**ALMACENADORA DE LA PRODUCCIÓN, S.A.**  
**ESTADO DE RESULTADOS**  
**DEL 01 AL 31 DE MARZO DEL 2,015**  
 (Cifras en Quetzales)

|                  |                                                    |          |                 |                   |
|------------------|----------------------------------------------------|----------|-----------------|-------------------|
| <b>706107</b>    | <b>VIENEN</b>                                      |          |                 | <b>158,864.07</b> |
|                  | <b>Mercadeo y Publicidad</b>                       |          |                 | <b>518.42</b>     |
| 706107.02        | Publicidad y Propaganda                            |          | 518.42          |                   |
| 706107.99        | Otras                                              |          | 0.00            |                   |
| <b>706108</b>    | <b>Primas de Seguros y Fianzas</b>                 |          |                 | <b>7,529.96</b>   |
| 706108.01        | Seguros                                            |          | 7,529.96        |                   |
| 706108.02        | Fianzas                                            |          | 0.00            |                   |
| <b>706109</b>    | <b>Depreciaciones y Amortizaciones</b>             |          |                 | <b>13,050.31</b>  |
| <b>706109.01</b> | <b>Depreciaciones</b>                              |          | <b>6,225.74</b> |                   |
| 706109.0102      | Mobiliario y Equipo de Oficina                     | 5,059.07 |                 |                   |
| 706109.0106      | Vehiculos                                          | 1,166.67 |                 |                   |
| <b>706109.02</b> | <b>Amortizaciones</b>                              |          | <b>6,824.57</b> |                   |
| 706109.0201      | Gastos de organización                             | 0.00     |                 |                   |
| 706109.0203      | Mejoras a Propiedades ajenas                       | 6,824.57 |                 |                   |
| <b>706110</b>    | <b>Papeleria y útiles</b>                          |          |                 | <b>3,693.93</b>   |
| <b>706199</b>    | <b>Gastos Varios</b>                               |          |                 | <b>84,014.22</b>  |
| 706199.01        | Seguridad y Vigilancia                             |          | 0.00            |                   |
| 706199.03        | Procesamiento Electronico de Datos                 |          | 0.00            |                   |
| 706199.05        | Mantenimiento y otros servicios                    |          | 49,428.46       |                   |
| 706199.06        | Cuotas Asociaciones Diversas                       |          | 933.33          |                   |
| 706199.08        | Fletes y acarreos                                  |          | 0.00            |                   |
| 706199.09        | Energía Eléctrica                                  |          | 6,890.29        |                   |
| 706199.11        | Suscripciones                                      |          | 25.00           |                   |
| <b>706199.12</b> | <b>Comunicaciones</b>                              |          | <b>7,329.88</b> |                   |
| 706199.1201      | Teléfono                                           | 7,329.88 |                 |                   |
| 706199.13        | Parqueo                                            |          | 795.00          |                   |
| 706199.15        | Multas                                             |          | 42.16           |                   |
| 706199.99        | Otros                                              |          | 18,570.10       |                   |
|                  | <b>TOTAL GASTOS DE ADMINISTRACIÓN Y SERVICIOS</b>  |          |                 | <b>267,720.91</b> |
|                  | <b>GANANCIA (PÉRDIDA) EN OPERACIÓN</b>             |          |                 | <b>51,200.17</b>  |
|                  | <b>PRODUCTOS Y GASTOS EXTRAORDINARIOS</b>          |          |                 |                   |
| <b>607</b>       | <b>Productos Extraordinarios</b>                   |          |                 | <b>0.00</b>       |
| 607102.02        | UTILIDAD EN VENTA DE MUEBLES                       |          | 0.00            |                   |
| <b>607199</b>    | <b>Otros</b>                                       |          |                 | <b>0.00</b>       |
| <b>708</b>       | <b>GASTOS EXTRAORDINARIOS</b>                      |          |                 | <b>0.00</b>       |
| <b>708102</b>    | <b>VENTA DE INMUEBLES Y MUEBLES</b>                |          |                 | <b>0.00</b>       |
| 708102.02        | PÉRDIDA EN VENTA DE MUEBLES                        |          | 0.00            |                   |
| <b>708199</b>    | <b>OTROS</b>                                       |          |                 | <b>0.00</b>       |
|                  | <b>PRODUCTOS Y GASTOS DE EJERCICIOS ANTERIORES</b> |          |                 |                   |
| <b>698</b>       | <b>PRODUCTOS DE EJERCICIOS ANTERIORES</b>          |          |                 | <b>41,766.96</b>  |
| 698101           | PRODUCTOS DE EJERCICIOS ANTERIORES                 |          | 41,766.96       |                   |
| <b>798</b>       | <b>GASTOS DE EJERCICIOS ANTERIORES</b>             |          |                 | <b>0.00</b>       |
| 798101           | GASTOS DE EJERCICIOS ANTERIORES                    |          | 0.00            |                   |
|                  | <b>GANANCIA (PÉRDIDA) BRUTA</b>                    |          |                 | <b>41,766.96</b>  |
|                  |                                                    |          |                 | <b>92,967.13</b>  |
| <b>799</b>       | <b>IMPUESTO SOBRE LA RENTA</b>                     |          |                 | <b>23,241.78</b>  |
| 799101           | IMPUESTO SOBRE LA RENTA                            |          |                 | 23,241.78         |
|                  | <b>GANANCIA (PÉRDIDA) NETA</b>                     |          |                 | <b>69,725.35</b>  |

Guatemala, 31 de Marzo 2,015

Nombre y Firma:

Silvia Suárez  
CONTADOR

Nombre y Firma:

Lic. Carlos Mazariegos  
AUDITOR

Nombre y Firma:

Lic. Manuel Zetina  
PRESIDENTE

Nombre y Firma:

Edwin Contreras  
SUB GERENTE





**ALMACENADORA DE LA PRODUCCIÓN, S.A.**  
**BALANCE GENERAL ANALÍTICO**  
**AL 31 DE MARZO DE 2,015**  
(Cifras en Quetzales)

|                    |                                                  |            |              |                     |                     |
|--------------------|--------------------------------------------------|------------|--------------|---------------------|---------------------|
| <b>1</b>           | <b>ACTIVO</b>                                    |            |              |                     |                     |
| <b>101</b>         | <b>DISPONIBILIDADES</b>                          |            |              |                     | <b>4,545,037.50</b> |
| <b>1011</b>        | <b>MONEDA NACIONAL</b>                           |            |              |                     |                     |
| <b>101101</b>      | <b>CAJA</b>                                      |            |              | <b>4,500.00</b>     |                     |
| 101101.01          | CAJA PRINCIPAL                                   |            | 0.00         |                     |                     |
| 101101.04          | CAJA CHICA                                       |            | 4,500.00     |                     |                     |
| <b>101103</b>      | <b>BANCOS DEL PAÍS</b>                           |            |              | <b>4,540,537.50</b> |                     |
| 101103.01          | DEPÓSITOS MONETARIOS                             |            | 400,583.55   |                     |                     |
| 101103.02          | DEPÓSITOS DE AHORRO                              |            | 4,139,953.95 |                     |                     |
| <b>104</b>         | <b>CUENTAS POR COBRAR</b>                        |            |              |                     | <b>219,270.20</b>   |
| <b>1041</b>        | <b>MONEDA NACIONAL</b>                           |            |              |                     |                     |
| <b>104101</b>      | <b>DEUDORES VARIOS</b>                           |            |              | <b>9,350.04</b>     |                     |
| 104101.08          | ANTICIPOS SOBRE SUELDOS                          |            | 9,350.04     |                     |                     |
| 104101.11          | CHEQUES RECHAZADOS                               |            | 0.00         |                     |                     |
| <b>104102</b>      | <b>CUENTAS POR LIQUIDAR</b>                      |            |              | <b>15,657.37</b>    |                     |
| 104102.99          | OTRAS                                            |            | 15,657.37    |                     |                     |
| <b>104199.02</b>   | <b>PRODUCTOS POR COBRAR</b>                      |            |              | <b>194,262.79</b>   |                     |
| <b>104199.0202</b> | <b>PRODUCTOS POR SERVICIOS POR COBRAR</b>        |            |              |                     |                     |
|                    | <b>ALMACENAJE</b>                                |            |              | <b>124,080.20</b>   |                     |
| 104199.0202.01     | BODEGA PROPIA                                    | 56,960.34  |              |                     |                     |
| 104199.0202.02     | BODEGA HABILITADA                                | 67,119.86  |              |                     |                     |
| <b>104199.0299</b> | <b>OTROS</b>                                     |            |              | <b>70,182.59</b>    |                     |
| <b>109</b>         | <b>INMUEBLES Y MUEBLES</b>                       |            |              |                     | <b>291,105.07</b>   |
| <b>1091</b>        | <b>MONEDA NACIONAL</b>                           |            |              |                     |                     |
| <b>109102</b>      | <b>MUEBLES</b>                                   |            |              | <b>291,105.07</b>   |                     |
| <b>109102.01</b>   | <b>MOBILIARIO Y EQUIPO</b>                       |            |              | <b>221,105.07</b>   |                     |
| 109102.0101        | MOBILIARIO DE OFICINA                            | 9,361.99   |              |                     |                     |
| 109102.0102        | MOBILIARIO DE BODEGAS                            | 0.00       |              |                     |                     |
| 109102.0103        | EQUIPOS OFICINA INVERSIONES CORRIENTES           | 29,777.42  |              |                     |                     |
| 109102.0104        | EQUIPOS OFICINA COSTO REINVERSIÓN DE UTILIDADES  | 0.00       |              |                     |                     |
| 109102.0105        | EQUIPOS BODEGAS INVERSIONES CORRIENTES           | 181,965.66 |              |                     |                     |
| <b>109102.02</b>   | <b>SISTEMA INFORMÁTICO</b>                       |            |              | <b>0.00</b>         |                     |
| 109102.0201        | EQUIPO DE COMPUTO                                |            |              | 0.00                |                     |
| <b>109102.05</b>   | <b>VEHÍCULOS</b>                                 |            |              | <b>70,000.00</b>    |                     |
| <b>110</b>         | <b>CARGOS DIFERIDOS</b>                          |            |              |                     | <b>750,138.93</b>   |
| <b>1101</b>        | <b>MONEDA NACIONAL</b>                           |            |              |                     |                     |
| <b>110101</b>      | <b>GASTOS POR AMORTIZAR</b>                      |            |              | <b>456,124.00</b>   |                     |
| 110101.01          | ORGANIZACIÓN                                     |            |              | 0.00                |                     |
| 110101.03          | MEJORAS A PROPIEDADES AJENAS                     |            |              | 456,124.00          |                     |
| <b>110103</b>      | <b>GASTOS ANTICIPADOS</b>                        |            |              | <b>294,014.93</b>   |                     |
| <b>110103.01</b>   | <b>MATERIALES Y SUMINISTROS</b>                  |            |              | <b>28,608.37</b>    |                     |
| 110103.0101        | PROVEEDURÍA                                      | 28,608.37  |              |                     |                     |
| <b>110103.02</b>   | <b>SERVICIOS</b>                                 |            |              | <b>22,115.09</b>    |                     |
| 110103.0201        | REPARACIONES Y MANTENIMIENTO                     | 10,600.00  |              |                     |                     |
| 110103.0205        | PRIMAS DE SEGUROS Y FIANZAS                      | 0.00       |              |                     |                     |
| 110103.0299        | OTROS                                            | 11,515.09  |              |                     |                     |
| <b>110103.03</b>   | <b>IMPUESTOS, ARBITRIOS Y CONTRIBUCIONES</b>     |            |              | <b>243,291.47</b>   |                     |
| 110103.0301        | IMPUESTOS                                        | 243,291.47 |              |                     |                     |
| <b>2</b>           | <b>CUENTAS REGULADORAS DE ACTIVO</b>             |            |              |                     | <b>(226,096.39)</b> |
| <b>202</b>         | <b>DEPRECIACIONES ACUMULADAS</b>                 |            |              |                     |                     |
| <b>2021</b>        | <b>MONEDA NACIONAL</b>                           |            |              |                     |                     |
| <b>202109</b>      | <b>INMUEBLES Y MUEBLES</b>                       |            |              | <b>135,266.17</b>   |                     |
| <b>202109.02</b>   | <b>MUEBLES</b>                                   |            |              | <b>135,266.17</b>   |                     |
| 202109.0201        | MOBILIARIO DE OFICINAS Y BODEGAS                 | 2,351.23   |              |                     |                     |
| 202109.0202        | EQUIPO OFICINAS Y BODEGAS INVERSIONES CORRIENTES | 113,081.55 |              |                     |                     |
| 202109.0204        | VEHÍCULOS                                        | 19,833.39  |              |                     |                     |
| <b>203</b>         | <b>AMORTIZACIONES ACUMULADAS</b>                 |            |              |                     |                     |
| <b>2031</b>        | <b>MONEDA NACIONAL</b>                           |            |              |                     |                     |
| <b>203110</b>      | <b>CARGOS DIFERIDOS</b>                          |            |              | <b>90,830.22</b>    |                     |
| 203110.01          | GASTOS POR AMORTIZAR                             |            |              | 90,830.22           |                     |
|                    | <b>TOTAL ACTIVO</b>                              |            |              |                     | <b>5,579,455.31</b> |

**ALMACENADORA DE LA PRODUCCIÓN, S.A.**  
**BALANCE GENERAL ANALÍTICO**  
**AL 31 DE MARZO DE 2,015**  
(Cifras en Quetzales)

|                |                                                             |          |            |              |              |
|----------------|-------------------------------------------------------------|----------|------------|--------------|--------------|
| 3              | <b>PASIVO</b>                                               |          |            |              | 411,727.83   |
| 305            | <b>CUENTAS POR PAGAR</b>                                    |          |            |              | 201,160.67   |
| 3051           | <b>MONEDA NACIONAL</b>                                      |          |            |              |              |
| 305101         | <b>OBLIGACIONES INMEDIATAS</b>                              |          |            | 201,160.67   |              |
| 305101.02      | GASTOS POR PAGAR                                            |          | 190,645.31 |              |              |
| 305101.03      | SOBRANTES CAJA Y VALORES                                    |          | 4.74       |              |              |
| 305101.05      | <b>IMPUESTOS, ARBITRIOS Y CONTRIBUCIONES</b>                |          | 3,785.82   |              |              |
| 305101.0501    | IMPUESTOS                                                   | 0.00     |            |              |              |
| 305101.0502    | ARBITRIOS                                                   | 0.00     |            |              |              |
| 305101.0504    | <b>CUOTAS</b>                                               |          |            |              |              |
| 305101.0504.99 | OTRAS                                                       | 3,785.82 |            |              |              |
| 305101.06      | <b>RETENCIONES</b>                                          |          | 1,394.89   |              |              |
| 305101.0601    | CONTRIBUCIONES LABORALES                                    | 1,394.89 |            |              |              |
| 305101.99      | OTRAS                                                       |          | 5,329.91   |              |              |
| 305102         | <b>OBLIGACIONES EMISIÓN DE DOCUMENTOS Y ÓRDENES DE PAGO</b> |          |            | 0.00         |              |
| 305102.05      | CHEQUES CADUCADOS                                           |          | 0.00       |              |              |
| 305106         | <b>DEPÓSITOS EN GARANTÍA</b>                                |          |            | 0.00         |              |
| 305106.02      | REMATES                                                     |          | 0.00       |              |              |
| 306            | <b>PROVISIONES</b>                                          |          |            |              | 210,567.16   |
| 3061           | <b>MONEDA NACIONAL</b>                                      |          |            |              |              |
| 306101         | <b>LABORALES</b>                                            |          |            | 210,567.16   |              |
| 306101.01      | AGUINALDOS                                                  |          | 7,910.94   |              |              |
| 306101.02      | BONIFICACIONES                                              |          | 12,119.98  |              |              |
| 306101.03      | INDEMNIZACIONES                                             |          | 190,536.24 |              |              |
| 4              | <b>OTRAS CUENTAS ACREEDORAS</b>                             |          |            |              | 194,262.79   |
| 401            | <b>UTILIDADES DIFERIDAS</b>                                 |          |            |              |              |
| 4011           | <b>MONEDA NACIONAL</b>                                      |          |            |              |              |
| 401104         | <b>PRODUCTOS POR SERVICIOS DEVENGADOS</b>                   |          |            | 194,262.79   |              |
| 401104.01      | ALMACENAJE BODEGA PROPIA                                    |          | 56,960.34  |              |              |
| 401104.02      | ALMACENAJE BODEGA HABILITADA                                |          | 67,119.86  |              |              |
| 401104.03      | ALMACENAJE BODEGA FISCAL                                    |          | 0.00       |              |              |
| 401104.04      | PRESTACIÓN DE OTROS SERVICIOS                               |          | 70,182.59  |              |              |
| 5              | <b>CAPITAL CONTABLE</b>                                     |          |            |              | 3,000,000.00 |
| 501            | <b>CAPITAL PAGADO</b>                                       |          |            | 3,000,000.00 |              |
| 50101          | CAPITAL AUTORIZADO                                          |          |            |              |              |
| 503            | <b>RESERVAS DE CAPITAL</b>                                  |          |            |              | 128,119.40   |
| 503101         | RESERVA LEGAL                                               |          |            | 128,119.40   |              |
| 503105         | RESERVA PARA REINVERSIÓN DE UTILIDADES                      |          |            | 0.00         |              |
| 503199         | OTRAS RESERVAS                                              |          |            | 0.00         |              |
| 512            | <b>RESULTADOS DE EJERCICIOS ANTERIORES</b>                  |          |            |              | 1,702,981.01 |
| 512101         | GANANCIAS POR APLICAR DE EJERCICIOS ANTERIORES              |          |            | 1,702,981.01 |              |
| 512102         | PÉRDIDAS POR APLICAR DE EJERCICIOS ANTERIORES               |          |            | 0.00         |              |
| 513            | <b>RESULTADOS DEL EJERCICIO</b>                             |          |            |              | 142,364.28   |
| 513101         | GANANCIAS DEL EJERCICIO                                     |          |            | 766,171.61   |              |
| 513102         | PÉRDIDAS DEL EJERCICIO                                      |          |            | (623,807.33) |              |
|                | <b>TOTAL PASIVO + CAPITAL (IGUAL A SUMA DEL ACTIVO)</b>     |          |            |              | 5,579,455.31 |



**ALMACENADORA DE LA PRODUCCIÓN, S.A.**  
**BALANCE GENERAL ANALÍTICO**  
**AL 31 DE MARZO DE 2,015**  
(Cifras en Quetzales)


|             |                                                      |               |          |               |                |
|-------------|------------------------------------------------------|---------------|----------|---------------|----------------|
| 8           | CONTINGENCIAS, COMPROMISOS Y OTRAS RESPONSABILIDADES |               |          |               |                |
| 802         | MERCADERÍAS EN DEPÓSITO                              |               |          |               | 33,283,349.09  |
| 8021        | MONEDA NACIONAL                                      |               |          |               |                |
| 802101      | EN BODEGAS PROPIAS                                   |               |          | 13,464,686.79 |                |
| 802101.02   | CON CERTIFICADO DE DEPÓSITO Y BONO DE PRENDA         | 8,844,018.23  |          |               |                |
| 802101.04   | SIN CERTIFICADO DE DEPÓSITO                          | 4,620,668.56  |          |               |                |
| 802102      | EN BODEGAS HABILITADAS                               |               |          | 19,818,662.30 |                |
| 802102.02   | CON CERTIFICADO DE DEPÓSITO Y BONO DE PRENDA         | 19,818,662.30 |          |               |                |
| 802107      | MERCADERÍAS EN REMATE                                |               |          | 0.00          |                |
| 888888      | CUENTAS POR CONTRA                                   |               |          |               | 33,283,349.09  |
| 9           | CUENTAS DE ORDEN                                     |               |          |               |                |
|             | TÍTULOS SOBRE MERCADERÍAS EN DEPÓSITO                |               |          |               | 48,726,213.36  |
| 9101        | MONEDA NACIONAL                                      |               |          |               |                |
| 910101      | CERTIFICADOS DE DEPÓSITO                             |               |          | 28,662,680.53 |                |
| 910102      | BONOS DE PRENDA                                      |               |          | 20,063,532.83 |                |
| 911         | PÓLIZAS DE SEGUROS Y FIANZAS                         |               |          |               | 94,587,013.86  |
| 9111        | MONEDA NACIONAL                                      |               |          |               |                |
| 911101      | CONTRATADOS POR LA ENTIDAD                           |               |          | 36,856,649.36 |                |
| 911101.01   | SEGUROS SOBRE MERCADERÍAS DEPOSITADAS                | 33,500,000.00 |          |               |                |
| 911101.02   | SEGUROS SOBRE ACTIVOS PROPIOS                        | 331,849.36    |          |               |                |
| 911101.99   | OTRAS                                                | 3,025,000.00  |          |               |                |
| 911102      | ENDOSADOS A FAVOR DE LA ENTIDAD                      |               |          | 57,730,364.50 |                |
| 911102.01   | SEGUROS SOBRE MERCADERÍAS DEPOSITADAS                | 57,730,364.50 |          |               |                |
| 9116        | MONEDA EXTRANJERA                                    |               |          |               | 0.00           |
| 911602      | ENDOSADOS A FAVOR DE LA ENTIDAD                      |               |          | 0.00          |                |
| 911602.01   | SEGUROS SOBRE MERCADERÍAS DEPOSITADAS                | 0.00          |          |               |                |
| 911602.80   | DIFERENCIAL CAMBIARIO                                | 0.00          |          |               |                |
| 913         | OTRAS CUENTAS DE ORDEN                               |               |          |               | 728,542.09     |
| 9131        | MONEDA NACIONAL                                      |               |          |               |                |
| 913105      | PRODUCTOS POR SERVICIOS POR LUCRO CESANTE            |               |          | 728,542.09    |                |
| 914         | CUENTAS DE REGISTRO                                  |               |          |               | 5,053.00       |
| 914102      | ACTIVOS TOTALMENTE DEPRECIADOS                       |               |          | 150.00        |                |
| 914103      | FORMAS EN BLANCO                                     |               |          | 4,903.00      |                |
| 914103.07   | BONOS DE PRENDA                                      |               | 2,472.00 |               |                |
| 914103.0701 | BONOS DE PRENDA IMPRESOS                             | 2,114.00      |          |               |                |
| 914103.0702 | BONOS DE PRENDA CANCELADOS Y ANULADOS                | 358.00        |          |               |                |
| 914103.08   | CERTIFICADOS DE DEPÓSITO SOBRE MERCADERÍAS           |               | 2,431.00 |               |                |
| 914103.0801 | CERTIFICADOS IMPRESOS                                | 2,100.00      |          |               |                |
| 914103.0802 | CERTIFICADOS CANCELADOS Y ANULADOS                   | 331.00        |          |               |                |
| 999999      | CUENTAS DE ORDEN POR CONTRA                          |               |          |               | 144,046,822.31 |

Los saldos en moneda extranjera están expresados al tipo de cambio de referencia de Q.7.64485 por US\$1, publicado por el Banco de Guatemala el 31 de Marzo de 2,015.

Nombre y Firma:  **Silvia Schele**  
CONTADOR

Nombre y Firma:  **Lic. Manuel Zetina**  
PRESIDENTE

Nombre y Firma:  **Lic. Carlos Mazariegos**  
AUDITOR

Nombre y Firma:  **Edwin Contreras**  
SUB GERENTE



**ALMACENADORA DE LA PRODUCCIÓN, S.A.**  
**BALANCE GENERAL CONDENSADO**  
**AL 31 DE MARZO DE 2,015**  
(Cifras en Quetzales)

179

|             |                                                         |            |            |              |                     |
|-------------|---------------------------------------------------------|------------|------------|--------------|---------------------|
| <b>1</b>    | <b>ACTIVO</b>                                           |            |            |              |                     |
| 101         | DISPONIBILIDADES                                        |            |            |              |                     |
| 1011        | MONEDA NACIONAL                                         |            |            |              | 4,545,037.50        |
| 101101      | CAJA                                                    |            |            | 4,500.00     |                     |
| 101103      | BANCOS DEL PAÍS                                         |            |            | 4,540,537.50 |                     |
| 104         | CUENTAS POR COBRAR                                      |            |            |              | 219,270.20          |
| 1041        | MONEDA NACIONAL                                         |            |            |              |                     |
| 104101      | DEUDORES VARIOS                                         |            |            | 9,350.04     |                     |
| 104102      | CUENTAS POR LIQUIDAR                                    |            |            | 15,657.37    |                     |
| 104199      | PRODUCTOS POR COBRAR                                    |            |            | 194,262.79   |                     |
| 104199.02   | PRODUCTOS POR SERVICIOS POR COBRAR                      |            |            |              |                     |
| 104199.0202 | ALMACENAJE                                              | 124,080.20 | 124,080.20 |              |                     |
| 104199.0299 | OTROS                                                   |            | 70,182.59  |              |                     |
| 109         | INMUEBLES Y MUEBLES                                     |            |            |              | 291,105.07          |
| 1091        | MONEDA NACIONAL                                         |            |            |              |                     |
| 109102      | MUEBLES                                                 |            |            | 291,105.07   |                     |
| 110         | CARGOS DIFERIDOS                                        |            |            |              | 750,138.93          |
| 1101        | MONEDA NACIONAL                                         |            |            |              |                     |
| 110101      | GASTOS POR AMORTIZAR                                    |            |            | 456,124.00   |                     |
| 110103      | GASTOS ANTICIPADOS                                      |            |            | 294,014.93   |                     |
| 110103.01   | MATERIALES Y SUMINISTROS                                |            | 26,608.37  |              |                     |
| 110103.02   | SERVICIOS                                               |            | 22,115.09  |              |                     |
| 110103.03   | IMPUESTOS, ARBITRIOS Y CONTRIBUCIONES                   |            | 243,291.47 |              |                     |
| 2           | CUENTAS REGULADORAS DE ACTIVO                           |            |            |              |                     |
| 202         | DEPRECIACIONES ACUMULADAS                               |            |            |              | (135,266.17)        |
| 2021        | MONEDA NACIONAL                                         |            |            |              |                     |
| 202109      | INMUEBLES Y MUEBLES                                     |            |            | 135,266.17   |                     |
| 202109.02   | MUEBLES                                                 |            | 135,266.17 |              |                     |
| 203         | AMORTIZACIONES ACUMULADAS                               |            |            |              | (90,830.22)         |
| 2031        | MONEDA NACIONAL                                         |            |            |              |                     |
| 203110      | CARGOS DIFERIDOS                                        |            |            | 90,830.22    |                     |
|             | <b>TOTAL ACTIVO</b>                                     |            |            |              | <b>5,579,455.31</b> |
| 3           | <b>PASIVO</b>                                           |            |            |              |                     |
| 305         | CUENTAS POR PAGAR                                       |            |            |              | 201,160.67          |
| 3051        | MONEDA NACIONAL                                         |            |            |              |                     |
| 305101      | OBLIGACIONES INMEDIATAS                                 |            |            | 201,160.67   |                     |
| 305102      | OBLIGACIONES EMISIÓN DE DOCUMENTOS Y ÓRDENES DE PAGO    |            |            | 0.00         |                     |
| 305106      | DEPÓSITOS EN GARANTÍA                                   |            |            | 0.00         |                     |
| 306         | PROVISIONES                                             |            |            |              | 210,567.16          |
| 3061        | MONEDA NACIONAL                                         |            |            |              |                     |
| 306101      | LABORALES                                               |            |            | 210,567.16   |                     |
| 4           | OTRAS CUENTAS ACREEDORAS                                |            |            |              | 194,262.79          |
| 401         | UTILIDADES DIFERIDAS                                    |            |            |              |                     |
| 4011        | MONEDA NACIONAL                                         |            |            |              |                     |
| 401104      | PRODUCTOS POR SERVICIOS DEVENGADOS                      |            |            | 194,262.79   |                     |
| 5           | CAPITAL CONTABLE                                        |            |            |              | 3,000,000.00        |
| 501         | CAPITAL PAGADO                                          |            |            |              |                     |
| 501101      | CAPITAL AUTORIZADO                                      |            |            | 3,000,000.00 |                     |
| 503         | RESERVAS DE CAPITAL                                     |            |            |              | 128,119.40          |
| 503101      | RESERVA LEGAL                                           |            |            | 128,119.40   |                     |
| 503105      | RESERVA PARA REINVERSION DE UTILIDADES                  |            |            | 0.00         |                     |
| 503199      | OTRAS RESERVAS                                          |            |            | 0.00         |                     |
| 512         | RESULTADOS DE EJERCICIOS ANTERIORES                     |            |            |              | 1,702,981.01        |
| 512101      | GANANCIAS POR APLICAR DE EJERCICIOS ANTERIORES          |            |            | 1,702,981.01 |                     |
| 512102      | PÉRDIDAS POR APLICAR DE EJERCICIOS ANTERIORES           |            |            | 0.00         |                     |
| 513         | RESULTADOS DEL EJERCICIO                                |            |            |              | 142,364.28          |
| 513101      | GANANCIAS DEL EJERCICIO                                 |            |            | 766,171.61   |                     |
| 513102      | PÉRDIDAS DEL EJERCICIO                                  |            |            | (623,807.33) |                     |
|             | <b>TOTAL PASIVO + CAPITAL (IGUAL A SUMA DEL ACTIVO)</b> |            |            |              | <b>5,579,455.31</b> |

**ALMACENADORA DE LA PRODUCCIÓN, S.A.**  
**BALANCE GENERAL CONDENSADO**  
**AL 31 DE MARZO DE 2,015**  
 (Cifras en Quetzales)

|        |                                                      |  |  |               |                |
|--------|------------------------------------------------------|--|--|---------------|----------------|
| 8      | CONTINGENCIAS, COMPROMISOS Y OTRAS RESPONSABILIDADES |  |  |               |                |
| 802    | MERCADERÍAS EN DEPÓSITO                              |  |  |               | 33,283,349.09  |
| 8021   | MONEDA NACIONAL                                      |  |  |               |                |
| 802101 | EN BODEGAS PROPIAS                                   |  |  | 13,464,686.79 |                |
| 802102 | EN BODEGAS HABILITADAS                               |  |  | 19,818,662.30 |                |
| 802107 | MERCADERÍAS EN REMATE                                |  |  | 0.00          |                |
| 888888 | CUENTAS POR CONTRA                                   |  |  |               | 33,283,349.09  |
| 9      | CUENTAS DE ORDEN                                     |  |  |               |                |
| 910    | TÍTULOS SOBRE MERCADERÍAS EN DEPÓSITO                |  |  |               | 48,726,213.36  |
| 9101   | MONEDA NACIONAL                                      |  |  |               |                |
| 910101 | CERTIFICADOS DE DEPÓSITO                             |  |  | 28,662,680.53 |                |
| 910102 | BONOS DE PRENDA                                      |  |  | 20,063,532.83 |                |
| 911    | PÓLIZAS DE SEGUROS Y FIANZAS                         |  |  |               | 94,587,013.86  |
| 9111   | MONEDA NACIONAL                                      |  |  |               |                |
| 911101 | CONTRATADOS POR LA ENTIDAD                           |  |  | 36,856,649.36 |                |
| 911102 | ENDOSADOS A FAVOR DE LA ENTIDAD                      |  |  | 57,730,364.50 |                |
| 9116   | MONEDA EXTRANJERA                                    |  |  |               |                |
| 911602 | ENDOSADOS A FAVOR DE LA ENTIDAD                      |  |  | 0.00          |                |
| 913    | OTRAS CUENTAS DE ORDEN                               |  |  |               | 728,542.09     |
| 9131   | MONEDA NACIONAL                                      |  |  |               |                |
| 913105 | PRODUCTOS POR SERVICIOS POR LUCRO CESANTE            |  |  | 728,542.09    |                |
| 914    | CUENTAS DE REGISTRO                                  |  |  |               | 5,053.00       |
| 914102 | ACTIVOS TOTALMENTE DEPRECIADOS                       |  |  | 160.00        |                |
| 914103 | FORMAS EN BLANCO                                     |  |  | 4,903.00      |                |
| 999999 | CUENTAS DE ORDEN POR CONTRA                          |  |  |               | 144,046,822.31 |

Los saldos en moneda extranjera estan expresados al tipo de cambio de referencia de Q.7.64485 por US\$1., publicado por el Banco de Guatemala el 31 de Marzo de 2015.

Nombre y Firma:

Silvia Suchito  
CONTADOR

Nombre y Firma:

Lic. Manuel Zetina  
PRESIDENTE

Nombre y Firma:

Lic. Carlos Mazariegos  
AUDITOR

Nombre y Firma:

Edwin Contreras  
SUB GERENTE





**ALMACENADORA DE LA PRODUCCIÓN, S.A.**  
**BALANCE GENERAL CONDENSADO**  
**AL 31 DE MARZO DE 2,015**  
**(Cifras en Quetzales)**

| ACTIVO                        | TOTAL               | MONEDA NACIONAL   | MONEDA EXTRANJERA | PASIVO, OTRAS CUENTAS ACREEDORAS Y CAPITAL             | TOTAL               | MONEDA NACIONAL     | MONEDA EXTRANJERA |
|-------------------------------|---------------------|-------------------|-------------------|--------------------------------------------------------|---------------------|---------------------|-------------------|
| <b>DISPONIBILIDADES</b>       | <b>4,545,037.50</b> |                   |                   | <b>CUENTAS POR PAGAR</b>                               | <b>201,160.67</b>   | <b>201,160.67</b>   | <b>0.00</b>       |
| Caja                          |                     | 4,500.00          | 0.00              |                                                        |                     |                     |                   |
| Bancos del País               |                     | 4,540,537.50      | 0.00              | <b>PROVISIONES</b>                                     | <b>210,567.16</b>   | <b>210,567.16</b>   | <b>0.00</b>       |
| <b>CUENTAS POR COBRAR</b>     | <b>219,270.20</b>   | <b>219,270.20</b> | <b>0.00</b>       | <b>SUMA DEL PASIVO</b>                                 | <b>411,727.83</b>   |                     |                   |
| (-) Estimación por Valuación  |                     | 0.00              | 0.00              | <b>OTRAS CUENTAS ACREEDORAS</b>                        | <b>194,262.79</b>   | <b>194,262.79</b>   | <b>0.00</b>       |
| <b>INMUEBLES Y MUEBLES</b>    | <b>165,838.90</b>   | <b>291,105.07</b> | <b>0.00</b>       | <b>CAPITAL CONTABLE</b>                                |                     |                     |                   |
| (-) Depreciaciones Acumuladas |                     | (135,266.17)      | 0.00              | <b>CAPITAL PAGADO</b>                                  | <b>3,000,000.00</b> | <b>3,000,000.00</b> |                   |
| <b>CARGOS DIFERIDOS</b>       | <b>659,308.71</b>   | <b>750,138.93</b> | <b>0.00</b>       | Capital Autorizado                                     |                     |                     |                   |
| (-) Amortizaciones Acumuladas |                     | (90,830.22)       | 0.00              | <b>RESERVAS DE CAPITAL</b>                             | <b>128,119.40</b>   | <b>128,119.40</b>   |                   |
|                               |                     |                   |                   | <b>RESULTADOS DE EJERCICIOS ANTERIORES (+), (-)</b>    | <b>1,702,981.01</b> | <b>1,702,981.01</b> |                   |
|                               |                     |                   |                   | <b>RESULTADOS DEL EJERCICIO (+), (-)</b>               | <b>142,364.28</b>   | <b>202,369.62</b>   |                   |
|                               |                     |                   |                   | <b>SUMA DEL CAPITAL CONTABLE</b>                       | <b>4,973,464.69</b> |                     |                   |
| <b>SUMA DEL ACTIVO</b>        | <b>5,579,455.31</b> |                   |                   | <b>SUMA PASIVO, OTRAS CUENTAS ACREEDORAS Y CAPITAL</b> | <b>5,579,455.31</b> |                     |                   |
|                               |                     |                   |                   |                                                        | <b>0.00</b>         |                     |                   |

**CONTINGENCIAS, COMPROMISOS Y OTRAS RESPONSABILIDADES**

MERCADERÍAS EN DEPÓSITO 33,283,349.09

**CUENTAS DE ORDEN**


TÍTULOS SOBRE MERCADERÍAS EN DEPÓSITO 48,726,213.36  
 PÓLIZAS DE SEGUROS Y FIANZAS 94,587,013.86  
 CUENTAS DE REGISTRO 5,053.00

Los saldos en moneda extranjera estan expresados al tipo de cambio de referencia de Q.7.64485 por US\$1, publicado por el Banco de Guatemala el 31 de Marzo de 2,015.

Nombre y Firma:    
 Silvia Suchite  
 CONTADOR

Nombre y Firma:    
 Lic. Manuel Zetina  
 PRESIDENTE

Nombre y Firma:    
 Lic. Carlos Mazariegos  
 AUDITOR

Nombre y Firma:    
 Edwin Contreras  
 SUB GERENTE