

ALMACENADORA DE LA PRODUCCIÓN, S.A.
ESTADO DE RESULTADOS ANALÍTICO
DEL 01 DE ENERO AL 31 DE OCTUBRE DE 2,014
(Cifras en Quetzales)

110

601	Productos Financieros				205,993.03
601101	Intereses				205,993.03
601101.01	Disponibilidades			205,993.03	
601101.0103	Bancos del País	205,993.03			
602	Productos por servicios				3,904,318.91
602101	Comisiones por servicios diversos				837,550.79
602101.99	Otras		837,550.79		
602103	Almacenaje				3,066,768.12
602103.01	Bodega Propia		2,502,823.81		
602103.02	Bodega Habilitada		563,944.31		
602103.03	Bodega Fiscal		0.00		
	TOTAL INGRESOS				4,110,311.94
701	GASTOS FINANCIEROS				350.00
701102	COMISIONES				350.00
701102.99	Otras		350.00		
706	GASTOS DE ADMINISTRACIÓN				3,935,175.29
706101	Consejo de Administración				49,608.00
706101.01	Dietas		49,608.00		
706102	Funcionarios y Empleados				458,702.17
706102.01	Sueldos Ordinarios		220,116.66		
706102.02	Sueldos Extraordinarios		16,536.57		
706102.03	Agüinaldos		18,899.97		
706102.04	Indemnizaciones		23,553.84		
706102.05	Bonificaciones		46,066.36		
706102.07	Entrenamiento y capacitación		4,644.00		
706102.08	TRANSPORTES Y VIÁTICOS				62,950.92
706102.0801	Transportes	24,947.00			
706102.0802	Viáticos	38,003.92			
706102.09	Cuota patronal Igss, Irtta e Intecap		30,177.92		
706102.10	Vacaciones		4,400.92		
706102.11	Asistencia Médica y seguros		12,455.02		
706102.99	Otras prestaciones laborales (Bono 14)		18,899.99		
706103	Impuestos, arbitrios, contribuciones y cuotas				80,001.80
706103.01	Impuestos		0.00		
706103.03	Contribuciones		0.00		
706103.04	Cuotas		80,001.80		
706104	Honorarios Profesionales				184,619.10
706104.01	Auditoría Externa		23,490.10		
706104.02	Asesoría Legal		0.00		
706104.03	Asistencia Técnica		140,000.00		
706104.99	Otros		21,129.00		
706105	Arrendamientos				1,346,924.60
706105.01	Inmuebles		940,800.00		
706105.02	MUEBLES				406,124.60
706105.0204	Vehículos	0.00			
706105.0205	Maquinaria	406,124.60			
706105.99	Otros		0.00		
706106	Reparaciones y Mantenimiento				24,077.27
706106.01	Inmuebles		0.00		
706106.02	MUEBLES				17,723.52
706106.0201	Mobiliario y equipo de oficina	2,775.00			
706106.0204	Vehículos	1,084.50			
706106.0205	Maquinaria	13,864.02			
706106.99	Otros		6,353.75		
	VAN				2,143,932.94

ALMACENADORA DE LA PRODUCCIÓN, S.A.
ESTADO DE RESULTADOS ANALÍTICO
DEL 01 DE ENERO AL 31 DE OCTUBRE DE 2,014
 (Cifras en Quetzales)

706107	VIENEN			2,143,932.94
	Mercadeo y Publicidad			14,390.23
706107.02	Publicidad y Propaganda		14,390.23	
706107.99	Otras		0.00	
706108	Primas de Seguros y Fianzas			72,018.20
706108.01	Seguros		72,018.20	
706108.02	Fianzas		0.00	
706109	Depreciaciones y Amortizaciones			120,503.23
706109.01	Depreciaciones		61,830.86	
706109.0102	Mobiliario y Equipo de Oficina	50,164.18		
706109.0106	Vehículos	11,666.70		
706109.02	Amortizaciones		58,672.37	
706109.0201	Gastos de organización	0.00		
706109.0203	Mejoras a Propiedades ajenas	58,672.37		
706110	Papelería y útiles			13,513.47
706199	Gastos Varios			1,570,817.22
706199.01	Seguridad y Vigilancia		225,000.00	
706199.05	Mantenimiento y otros servicios		507,825.48	
706199.06	Cuotas Asociaciones Diversas		9,333.30	
706199.08	Fletes y acarreos		0.00	
706199.09	Energía Eléctrica		93,213.18	
706199.11	Suscripciones		912.50	
706199.12	Comunicaciones		74,404.47	
706199.1201	Teléfono	74,404.47		
706199.13	Parqueo		5,705.00	
706199.15	Multas		0.00	
706199.99	Otros		654,423.31	
	TOTAL GASTOS DE ADMINISTRACIÓN Y SERVICIOS			3,935,525.29
	GANANCIA (PÉRDIDA) EN OPERACIÓN			174,786.65
	PRODUCTOS Y GASTOS EXTRAORDINARIOS			
607	Productos Extraordinarios			0.00
607102.02	UTILIDAD EN VENTA DE MUEBLES		0.00	
607199	Otros			0.00
708	GASTOS EXTRAORDINARIOS			0.00
708102	VENTA DE INMUEBLES Y MUEBLES			0.00
708102.02	PÉRDIDA EN VENTA DE MUEBLES		0.00	
708199	OTROS			0.00
	PRODUCTOS Y GASTOS DE EJERCICIOS ANTERIORES			
698	PRODUCTOS DE EJERCICIOS ANTERIORES			399,575.25
698101	PRODUCTOS DE EJERCICIOS ANTERIORES		399,575.25	
798	GASTOS DE EJERCICIOS ANTERIORES			0.00
798101	GASTOS DE EJERCICIOS ANTERIORES		0.00	
	GANANCIA (PÉRDIDA) BRUTA			574,361.90
799	IMPUESTO SOBRE LA RENTA			0.00
799101	IMPUESTO SOBRE LA RENTA			0.00
	GANANCIA (PÉRDIDA) NETA			574,361.90



Nombre y Firma:

Manuel Zetina
 Josué Amato
 CONTADOR

Nombre y Firma:

Manuel Zetina
 Lic. Manuel Zetina
 PRESIDENTE

Guatemala, 31 de Octubre 2,014

Nombre y Firma:

Carlos Mazariegos
 Lic. Carlos Mazariegos
 AUDITOR

Nombre y Firma:

Francisco Reyes
 Francisco Reyes
 SUB GERENTE




ALMACENADORA DE LA PRODUCCIÓN, S.A.
ESTADO DE RESULTADOS CONDENSADO
DEL 01 DE ENERO AL 31 DE OCTUBRE DE 2,014
 (Cifras en Quetzales)

601	Productos Financieros		205,993.03
601101	Intereses	205,993.03	
602	Productos por servicios		3,904,318.91
602101	Comisiones por servicios diversos	837,550.79	
602103	Almacenaje	3,066,768.12	
			4,110,311.94
701	GASTOS FINANCIEROS		350.00
701102	COMISIONES	350.00	
706	GASTOS DE ADMINISTRACIÓN		3,935,175.29
706101	Consejo de Administración	49,608.00	
706102	Funcionarios y Empleados	458,702.17	
706103	Impuestos, arbitrios, contribuciones y cuotas	80,001.80	
706104	Honorarios Profesionales	184,619.10	
706105	Arrendamientos	1,346,924.60	
706106	Reparaciones y Mantenimiento	24,077.27	
706107	Mercadeo y Publicidad	14,390.23	
706108	Primas de Seguros y Fianzas	72,018.20	
706109	Depreciaciones y Amortizaciones	120,503.23	
706110	Papelera y útiles	13,513.47	
706199	Gastos Varios	1,570,817.22	
	TOTAL GASTOS DE ADMINISTRACIÓN Y SERVICIOS		3,935,525.29
	GANANCIA (PÉRDIDA) EN OPERACIÓN		174,786.65
	PRODUCTOS Y GASTOS EXTRAORDINARIOS		
607	Productos Extraordinarios		0.00
607102	VENTA DE INMUEBLES Y MUEBLES	0.00	
607199	Otros	0.00	
708	GASTOS EXTRAORDINARIOS		
708102	VENTA DE INMUEBLES Y MUEBLES	0.00	
708199	OTROS	0.00	
698	PRODUCTOS Y GASTOS DE EJERCICIOS ANTERIORES	399,575.25	399,575.25
798	GASTOS DE EJERCICIOS ANTERIORES	0.00	
	GANANCIA (PÉRDIDA) BRUTA		574,361.90
799	IMPUESTO SOBRE LA RENTA		0.00
	GANANCIA (PÉRDIDA) NETA		574,361.90

Guatemala, 31 de Octubre 2,014


Nombre y Firma:


 Josue Amado
 CONTADOR

Nombre y Firma:


 Lic. Carlos Mazariegos
 AUDITOR

Nombre y Firma:


 Lic. Manuel Zetina
 PRESIDENTE

Nombre y Firma:


 Francisco Reyes
 SUB GERENTE

ALMACENADORA DE LA PRODUCCIÓN, S.A.
ESTADO DE RESULTADOS CONDENSADO
DEL 01 DE ENERO AL 31 DE OCTUBRE DE 2,014
 (Cifras en Quetzales)

Productos Financieros			
Intereses	205,993.03		205,993.03
GASTOS FINANCIEROS			
Comisiones	350.00		350.00
MARGEN POR INVERSIONES			205,643.03
PRODUCTOS POR SERVICIOS			
Comisiones por Servicios Diversos	837,550.79		3,904,318.91
Almacenaje	3,066,768.12		
GASTOS POR SERVICIOS			
Comisiones por servicios	0.00		0.00
MARGEN POR SERVICIOS			3,904,318.91
MARGEN OPERACIONAL BRUTO			4,109,961.94
GASTOS DE ADMINISTRACIÓN			3,935,175.29
MARGEN OPERACIONAL NETO			174,786.65
PRODUCTOS Y GASTOS EXTRAORDINARIOS			
Productos Extraordinarios	0.00		0.00
Gastos Extraordinarios	0.00		
PRODUCTOS Y GASTOS DE EJERCICIOS ANTERIORES			
Productos de Ejercicios anteriores	399,575.25		399,575.25
Gastos de Ejercicios anteriores	0.00		399,575.25
GANANCIA (PÉRDIDA) BRUTA			574,361.90
IMPUESTO SOBRE LA RENTA			0.00
GANANCIA (PÉRDIDA) NETA			574,361.90



Nombre y Firma:

Josue Amado
Josue Amado
 CONTADOR

Guatemala, 31 de Octubre 2,014

Nombre y Firma:

Lic. Carlos Mazariegos
Lic. Carlos Mazariegos
 AUDITOR

Nombre y Firma:

Lic. Manuel Zetina
Lic. Manuel Zetina
 PRESIDENTE

Nombre y Firma:

Francisco Reyes
Francisco Reyes
 SUB GERENTE

ALMACENADORA DE LA PRODUCCIÓN, S.A.
ESTADO DE RESULTADOS
DEL 01 AL 31 DE OCTUBRE DEL 2,014
(Cifras en Quetzales)

114

601	Productos Financieros				
601101	Intereses			20,748.44	20,748.44
601101.01	Disponibilidades		20,748.44		
601101.0103	Bancos del País	20,748.44			
602	Productos por servicios				
602101	Comisiones por servicios diversos			95,571.17	95,571.17
602101.99	Otras		95,571.17		
602103	Almacenaje			202,123.55	
602103.01	Bodega Propia		115,835.78		
602103.02	Bodega Habilitada		86,287.77		
602103.03	Bodega Fiscal		0.00		
TOTAL INGRESOS					
					318,443.16
701	GASTOS FINANCIEROS				
701102	COMISIONES			25.00	25.00
701102.99	Otras		25.00		
706	GASTOS DE ADMINISTRACIÓN				
706101	Consejo de Administración			0.00	0.00
706101.01	Dietas		0.00		
7101	GASTOS DE ADMINISTRACIÓN				
706102	Funcionarios y Empleados			37,027.43	
706102.01	Sueldos Ordinarios		17,833.33		
706102.02	Sueldos Extraordinarios		2,157.50		
706102.03	Aguinaldos		1,595.83		
706102.04	Indemnizaciones		1,990.63		
706102.05	Bonificaciones		1,970.73		
706102.07	Entrenamiento y capacitación		0.00		
706102.08	TRANSPORTES Y VIÁTICOS		2,646.00		
706102.0801	Transportes	2,646.00			
706102.0802	Viáticos	0.00			
706102.09	Cuota patronal Igss, Intra e Intecap		2,532.84		
706102.10	Vacaciones		3,365.94		
706102.11	Asistencia Médica y seguros		1,338.80		
706102.99	Otras prestaciones laborales (Bono 14)		1,595.83		
706103	Impuestos, arbitrios, contribuciones y cuotas			8,000.18	
706103.01	Impuestos		0.00		
706103.03	Contribuciones		0.00		
706103.04	Cuotas		8,000.18		
706104	Honorarios Profesionales			6,366.93	
706104.01	Auditoría Externa		2,366.93		
706104.02	Asesoría Legal		0.00		
706104.03	Asistencia Técnica		4,000.00		
706104.99	Otros		0.00		
706105	Arrendamientos			20,791.25	
706105.01	Inmuebles		0.00		
706105.02	MUEBLES		20,791.25		
706105.0204	Vehículos	0.00			
706105.0205	Maquinaria	20,791.25			
706105.99	Otros		0.00		
706106	Reparaciones y Mantenimiento			1,000.00	
706106.01	Inmuebles		0.00		
706106.02	MUEBLES		1,000.00		
706106.0201	Mobiliario y equipo de oficina	0.00			
706106.0204	Vehículos	0.00			
706106.0205	Maquinaria	1,000.00			
706106.99	Otros		0.00		
	VAN				73,185.79

ALMACENADORA DE LA PRODUCCIÓN, S.A.
ESTADO DE RESULTADOS
DEL 01 AL 31 DE OCTUBRE DEL 2,014
 (Cifras en Quetzales)

706107	VIENEN			73,185.79
706107.02	Mercadeo y Publicidad			831.31
706107.99	Publicidad y Propaganda		831.31	
	Otras		0.00	
706108	Primas de Seguros y Fianzas			7,201.82
706108.01	Seguros		7,201.82	
706108.02	Fianzas		0.00	
706109	Depreciaciones y Amortizaciones			12,006.13
706109.01	Depreciaciones		5,836.56	
706109.0102	Mobiliario y Equipo de Oficina	4,669.89		
706109.0106	Vehiculos	1,166.67		
706109.02	Amortizaciones		6,169.57	
706109.0201	Gastos de organización	0.00		
706109.0203	Mejoras a Propiedades ajenas	6,169.57		
706110	Papelería y útiles			892.62
706199	Gastos Varios			55,372.50
706199.01	Seguridad y Vigilancia		0.00	
706199.05	Mantenimiento y otros servicios		37,905.09	
706199.06	Cuotas Asociaciones Diversas		933.33	
706199.08	Fletes y acarreo		0.00	
706199.09	Energía Eléctrica		8,524.37	
706199.11	Suscripciones		91.25	
706199.12	Comunicaciones		7,418.46	
706199.1201	Teléfono	7,418.46		
706199.13	Parqueo		500.00	
706199.15	Multas		0.00	
706199.99	Otros		0.00	
	TOTAL GASTOS DE ADMINISTRACIÓN Y SERVICIOS			149,515.17
	GANANCIA (PÉRDIDA) EN OPERACIÓN			168,927.99
	PRODUCTOS Y GASTOS EXTRAORDINARIOS			
607	Productos Extraordinarios			0.00
607102.02	UTILIDAD EN VENTA DE MUEBLES		0.00	
607199	Otros			0.00
708	GASTOS EXTRAORDINARIOS			0.00
708102	VENTA DE INMUEBLES Y MUEBLES			0.00
708102.02	PÉRDIDA EN VENTA DE MUEBLES		0.00	
708199	OTROS			0.00
	PRODUCTOS Y GASTOS DE EJERCICIOS ANTERIORES			
698	PRODUCTOS DE EJERCICIOS ANTERIORES			0.00
698101	PRODUCTOS DE EJERCICIOS ANTERIORES		0.00	
798	GASTOS DE EJERCICIOS ANTERIORES			0.00
798101	GASTOS DE EJERCICIOS ANTERIORES		0.00	
	GANANCIA (PÉRDIDA) BRUTA			168,927.99
799	IMPUESTO SOBRE LA RENTA			0.00
799101	IMPUESTO SOBRE LA RENTA			0.00
	GANANCIA (PÉRDIDA) NETA			168,927.99



Nombre y Firma: **Josué Amado**
CONTADOR

Nombre y Firma: **Lic. Manuel Zetina**
PRESIDENTE

Guatemala, 31 de Octubre 2,014

Nombre y Firma: **Lic. Carlos Mazaregos**
AUDITOR

Nombre y Firma: **Francisco Reyes**
SUB GERENTE



ALMACENADORA DE LA PRODUCCIÓN, S.A.
BALANCE GENERAL ANALÍTICO
AL 31 DE OCTUBRE DE 2,014
(Cifras en Quetzales)

1	ACTIVO				
101	DISPONIBILIDADES				4,956,754.85
1011	MONEDA NACIONAL				
101101	CAJA			3,000.00	
101101.01	CAJA PRINCIPAL		0.00		
101101.04	CAJA CHICA		3,000.00		
101103	BANCOS DEL PAÍS			4,953,754.85	
101103.01	DEPÓSITOS MONETARIOS		914,993.58		
101103.02	DEPÓSITOS DE AHORRO		4,038,761.27		
104	CUENTAS POR COBRAR				316,813.91
1041	MONEDA NACIONAL				
104101	DEUDORES VARIOS			17,324.99	
104101.08	ANTICIPOS SOBRE SUELDOS		17,324.99		
104101.11	CHEQUES RECHAZADOS		0.00		
104102	CUENTAS POR LIQUIDAR			67,000.00	
104102.99	OTRAS		67,000.00		
104199	PRODUCTOS POR COBRAR			232,488.92	
104199.02	PRODUCTOS POR SERVICIOS POR COBRAR			187,038.72	
104199.0202	ALMACENAJE				
104199.0202.01	BODEGA PROPIA	185,536.53			
104199.0202.02	BODEGA HABILITADA	1,502.19			
104199.0299	OTROS			45,450.20	
109	INMUEBLES Y MUEBLES				250,413.08
1091	MONEDA NACIONAL				
109102	MUEBLES			250,413.08	
109102.01	MOBILIARIO Y EQUIPO DE OFICINA			180,413.08	
109102.0101	MOBILIARIO DE OFICINA	10,097.00			
109102.0102	MOBILIARIO DE BODEGAS	0.00			
109102.0103	EQUIPOS OFICINA INVERSIONES CORRIENTES	33,239.42			
109102.0104	EQUIPOS OFICINA COSTO REINVERSIÓN DE UTILIDADES	0.00			
109102.0105	EQUIPOS BODEGAS INVERSIONES CORRIENTES	137,076.66			
109102.05	VEHÍCULOS			70,000.00	
110	CARGOS DIFERIDOS				702,286.62
1101	MONEDA NACIONAL				
110101	GASTOS POR AMORTIZAR			370,174.00	
110101.01	ORGANIZACIÓN		0.00		
110101.03	MEJORAS A PROPIEDADES AJENAS		370,174.00		
110103	GASTOS ANTICIPADOS			332,112.62	
110103.01	MATERIALES Y SUMINISTROS			27,985.18	
110103.0101	PROVEEDURÍA	27,985.18			
110103.02	SERVICIOS			6,256.01	
110103.0201	REPARACIONES Y MANTENIMIENTO	0.00			
110103.0205	PRIMAS DE SEGUROS Y FIANZAS	0.00			
110103.0299	OTROS	6,256.01			
110103.03	IMPUESTOS, ARBITRIOS Y CONTRIBUCIONES			297,871.43	
110103.0301	IMPUESTOS	297,871.43			
2	CUENTAS REGULADORAS DE ACTIVO				(174,091.74)
202	DEPRECIACIONES ACUMULADAS				
2021	MONEDA NACIONAL				
202109	INMUEBLES Y MUEBLES			115,419.37	
202109.02	MUEBLES			115,419.37	
202109.0201	MOBILIARIO DE OFICINAS Y BODEGAS	4,894.82			
202109.0202	EQUIPO OFICINAS Y BODEGAS INVERSIONES CORRIENTES	96,524.51			
202109.0204	VEHÍCULOS	14,000.04			
203	AMORTIZACIONES ACUMULADAS				
2031	MONEDA NACIONAL				
203110	CARGOS DIFERIDOS			58,672.37	
203110.01	GASTOS POR AMORTIZAR			58,672.37	
	TOTAL ACTIVO				6,052,176.72

ALMACENADORA DE LA PRODUCCIÓN, S.A.
BALANCE GENERAL ANALÍTICO
AL 31 DE OCTUBRE DE 2,014
(Cifras en Quetzales)


3	PASIVO				695,294.40
305	CUENTAS POR PAGAR				493,012.51
3051	MONEDA NACIONAL				
305101	OBLIGACIONES INMEDIATAS			493,012.51	
305101.02	GASTOS POR PAGAR		489,560.67		
305101.05	IMPUESTOS, ARBITRIOS Y CONTRIBUCIONES		2,534.10		
305101.0501	IMPUESTOS	0.00			
305101.0502	ARBITRIOS	0.00			
305101.0504	CUOTAS				
305101.0504.99	OTRAS	2,534.10			
305101.06	RETENCIONES		917.71		
305101.0601	CONTRIBUCIONES LABORALES	917.71			
305101.99	OTRAS		0.03		
305102	OBLIGACIONES EMISIÓN DE DOCUMENTOS Y ÓRDENES DE PAGO			0.00	
305102.05	CHEQUES CADUCADOS		0.00		
305106	DEPÓSITOS EN GARANTÍA			0.00	
305106.02	REMATES		0.00		
306	PROVISIONES				202,281.89
3061	MONEDA NACIONAL				
306101	LABORALES			202,281.89	
306101.01	AGUINALDOS		17,595.81		
306101.02	BONIFICACIONES		6,633.32		
306101.03	INDEMNIZACIONES		178,052.76		
4	OTRAS CUENTAS ACREEDORAS				232,488.92
401	UTILIDADES DIFERIDAS				
4011	MONEDA NACIONAL				
401104	PRODUCTOS POR SERVICIOS DEVENGADOS			232,488.92	
401104.01	ALMACENAJE BODEGA PROPIA		185,536.53		
401104.02	ALMACENAJE BODEGA HABILITADA		1,502.19		
401104.03	ALMACENAJE BODEGA FISCAL		0.00		
401104.04	PRESTACIÓN DE OTROS SERVICIOS		45,450.20		
5	CAPITAL CONTABLE				3,000,000.00
501	CAPITAL PAGADO				
501101	CAPITAL AUTORIZADO			3,000,000.00	
503	RESERVAS DE CAPITAL				128,119.40
503101	RESERVA LEGAL			128,119.40	
503105	RESERVA PARA REINVERSIÓN DE UTILIDADES			0.00	
503199	OTRAS RESERVAS			0.00	
512	RESULTADOS DE EJERCICIOS ANTERIORES				1,421,912.10
512101	GANANCIAS POR APLICAR DE EJERCICIOS ANTERIORES			1,421,912.10	
512102	PÉRDIDAS POR APLICAR DE EJERCICIOS ANTERIORES			0.00	
513	RESULTADOS DEL EJERCICIO				574,361.90
513101	GANANCIAS DEL EJERCICIO			4,509,887.19	
513102	PÉRDIDAS DEL EJERCICIO			(3,935,525.29)	
	TOTAL PASIVO + CAPITAL (IGUAL A SUMA DEL ACTIVO)				6,052,176.72


ALMACENADORA DE LA PRODUCCIÓN, S.A.
BALANCE GENERAL ANALÍTICO
AL 31 DE OCTUBRE DE 2,014
(Cifras en Quetzales)

8	CONTINGENCIAS, COMPROMISOS Y OTRAS RESPONSABILIDADES				
802	MERCADERÍAS EN DEPÓSITO				36,031,506.28
8021	MONEDA NACIONAL				
802101	EN BODEGAS PROPIAS			15,164,272.55	
802101.02	CON CERTIFICADO DE DEPÓSITO Y BONO DE PRENDA		12,646,087.35		
802101.04	SIN CERTIFICADO DE DEPÓSITO		2,518,185.20		
802102	EN BODEGAS HABILITADAS			20,867,233.73	
802102.02	CON CERTIFICADO DE DEPÓSITO Y BONO DE PRENDA		20,867,233.73		
802107	MERCADERÍAS EN REMATE			0.00	
888888	CUENTAS POR CONTRA				36,031,506.28
9	CUENTAS DE ORDEN				
910	TÍTULOS SOBRE MERCADERÍAS EN DEPÓSITO				56,971,812.29
9101	MONEDA NACIONAL				
910101	CERTIFICADOS DE DEPÓSITO			33,513,321.08	
910102	BONOS DE PRENDA			23,458,491.21	
911	PÓLIZAS DE SEGUROS Y FIANZAS				96,345,348.43
9111	MONEDA NACIONAL				
911101	CONTRATADOS POR LA ENTIDAD			36,856,649.36	
911101.01	SEGUROS SOBRE MERCADERÍAS DEPOSITADAS		33,500,000.00		
911101.02	SEGUROS SOBRE ACTIVOS PROPIOS		331,649.36		
911101.99	OTRAS		3,025,000.00		
911102	ENDOSADOS A FAVOR DE LA ENTIDAD			59,488,699.07	
911102.01	SEGUROS SOBRE MERCADERÍAS DEPOSITADAS		59,488,699.07		
9116	MONEDA EXTRANJERA				
911602	ENDOSADOS A FAVOR DE LA ENTIDAD			0.00	
911602.01	SEGUROS SOBRE MERCADERÍAS DEPOSITADAS		0.00		
911602.80	DIFERENCIAL CAMBIARIO		0.00		
913	OTRAS CUENTAS DE ORDEN				668,717.04
9131	MONEDA NACIONAL				
913105	PRODUCTOS POR SERVICIOS POR LUCRO CESANTE			668,717.04	
914	CUENTAS DE REGISTRO				5,046.00
914102	ACTIVOS TOTALMENTE DEPRECIADOS			143.00	
914103	FORMAS EN BLANCO			4,903.00	
914103.07	BONOS DE PRENDA			2,472.00	
914103.0701	BONOS DE PRENDA IMPRESOS	2,114.00			
914103.0702	BONOS DE PRENDA CANCELADOS Y ANULADOS	358.00			
914103.08	CERTIFICADOS DE DEPÓSITO SOBRE MERCADERÍAS			2,431.00	
914103.0801	CERTIFICADOS IMPRESOS	2,100.00			
914103.0802	CERTIFICADOS CANCELADOS Y ANULADOS	331.00			
999999	CUENTAS DE ORDEN POR CONTRA				153,990,923.76

Los saldos en moneda extranjera están expresados al tipo de cambio de referencia de Q.7.60939 por US\$1, publicado por el Banco de Guatemala el 31 de Octubre de 2,014.

Nombre y Firma:  JOSUÉ AMADOR
CONTADOR

Nombre y Firma:  Lic. Manuel Zetina
PRESIDENTE

Nombre y Firma:  Lic. Carlos Mazariegos
AUDITOR

Nombre y Firma:  Francisco Reyes
SUE GERENTE

ALMACENADORA DE LA PRODUCCIÓN, S.A.
BALANCE GENERAL CONDENSADO
AL 31 DE OCTUBRE DE 2,014
(Cifras en Quetzales)

119

1	ACTIVO				
101	DISPONIBILIDADES				4,956,754.85
1011	MONEDA NACIONAL				
101101	CAJA			3,000.00	
101103	BANCOS DEL PAÍS			4,953,754.85	
104	CUENTAS POR COBRAR				316,813.91
1041	MONEDA NACIONAL				
104101	DEUDORES VARIOS			17,324.99	
104102	CUENTAS POR LIQUIDAR			67,000.00	
104199	PRODUCTOS POR COBRAR			232,488.92	
104199.02	PRODUCTOS POR SERVICIOS POR COBRAR		187,038.72		
104199.0202	ALMACENAJE	187,038.72			
104199.0299	OTROS		45,450.20		
109	INMUEBLES Y MUEBLES				250,413.08
1091	MONEDA NACIONAL				
109102	MUEBLES			250,413.08	
110	CARGOS DIFERIDOS				702,286.62
1101	MONEDA NACIONAL				
110101	GASTOS POR AMORTIZAR			370,174.00	
110103	GASTOS ANTICIPADOS			332,112.62	
110103.01	MATERIALES Y SUMINISTROS		27,985.18		
110103.02	SERVICIOS		6,266.01		
110103.03	IMPUESTOS, ARBITRIOS Y CONTRIBUCIONES		297,871.43		
2	CUENTAS REGULADORAS DE ACTIVO				(174,091.74)
202	DEPRECIACIONES ACUMULADAS				
2021	MONEDA NACIONAL				
202109	INMUEBLES Y MUEBLES			115,419.37	
202109.02	MUEBLES		115,419.37		
203	AMORTIZACIONES ACUMULADAS				
2031	MONEDA NACIONAL				
203110	CARGOS DIFERIDOS			68,672.37	
	TOTAL ACTIVO				6,052,176.72
3	PASIVO				
305	CUENTAS POR PAGAR				493,012.51
3051	MONEDA NACIONAL				
305101	OBLIGACIONES INMEDIATAS			493,012.51	
305102	OBLIGACIONES EMISIÓN DE DOCUMENTOS Y ÓRDENES DE PAGO			0.00	
305106	DEPÓSITOS EN GARANTÍA			0.00	
306	PROVISIONES				202,281.89
3061	MONEDA NACIONAL				
306101	LABORALES			202,281.89	
4	OTRAS CUENTAS ACREEDORAS				232,488.92
401	UTILIDADES DIFERIDAS				
4011	MONEDA NACIONAL				
401104	PRODUCTOS POR SERVICIOS DEVENGADOS			232,488.92	
5	CAPITAL CONTABLE				3,000,000.00
501	CAPITAL PAGADO				
501101	CAPITAL AUTORIZADO			3,000,000.00	
503	RESERVAS DE CAPITAL				128,119.40
503101	RESERVA LEGAL			128,119.40	
503105	RESERVA PARA REINVERSIÓN DE UTILIDADES			0.00	
503199	OTRAS RESERVAS			0.00	
512	RESULTADOS DE EJERCICIOS ANTERIORES				1,421,912.10
512101	GANANCIAS POR APLICAR DE EJERCICIOS ANTERIORES			1,421,912.10	
512102	PÉRDIDAS POR APLICAR DE EJERCICIOS ANTERIORES			0.00	
513	RESULTADOS DEL EJERCICIO				574,361.90
513101	GANANCIAS DEL EJERCICIO			4,509,887.19	
513102	PÉRDIDAS DEL EJERCICIO			(3,935,525.29)	
	TOTAL PASIVO + CAPITAL (IGUAL A SUMA DEL ACTIVO)				6,052,176.72

ALMACENADORA DE LA PRODUCCIÓN, S.A.
BALANCE GENERAL CONDENSADO
AL 31 DE OCTUBRE DE 2,014
 (Cifras en Quetzales)

8	CONTINGENCIAS, COMPROMISOS Y OTRAS RESPONSABILIDADES				
802	MERCADERÍAS EN DEPÓSITO				36,031,506.28
8021	MONEDA NACIONAL				
802101	EN BODEGAS PROPIAS			15,164,272.55	
802102	EN BODEGAS HABILITADAS			20,867,233.73	
802107	MERCADERÍAS EN REMATE			0.00	
888888	CUENTAS POR CONTRA				36,031,506.28
9	CUENTAS DE ORDEN				
910	TÍTULOS SOBRE MERCADERÍAS EN DEPÓSITO				56,971,812.29
9101	MONEDA NACIONAL				
910101	CERTIFICADOS DE DEPÓSITO			33,513,321.08	
910102	BONOS DE PRENDA			23,458,491.21	
911	PÓLIZAS DE SEGUROS Y FIANZAS				96,345,348.43
9111	MONEDA NACIONAL				
911101	CONTRATADOS POR LA ENTIDAD			36,856,649.36	
911102	ENDOSADOS A FAVOR DE LA ENTIDAD			59,488,699.07	
9116	MONEDA EXTRANJERA				0.00
911602	ENDOSADOS A FAVOR DE LA ENTIDAD			0.00	
913	OTRAS CUENTAS DE ORDEN				668,717.04
9131	MONEDA NACIONAL				
913105	PRODUCTOS POR SERVICIOS POR LUCRO CESANTE			668,717.04	
914	CUENTAS DE REGISTRO				5,046.00
914102	ACTIVOS TOTALMENTE DEPRECIADOS			143.00	
914103	FORMAS EN BLANCO			4,903.00	
999999	CUENTAS DE ORDEN POR CONTRA				153,990,923.76

Los saldos en moneda extranjera están expresados al tipo de cambio de referencia de Q.7.60939 por US\$1, publicado por el Banco de Guatemala el 31 de Octubre de 2,014.


 Nombre y Firma: **Josue Arizaga**
CONTADOR


 Nombre y Firma: **Lic. Manuel Zetina**
PRESIDENTE


 Nombre y Firma: **Lic. Carlos Mazahegos**
AUDITOR


 Nombre y Firma: **Francisco Reyes**
SUB GERENTE

ALMACENADORA DE LA PRODUCCIÓN, S.A.
BALANCE GENERAL CONDENSADO
AL 31 DE OCTUBRE DE 2,014
 (Cifras en Quetzales)

121

ACTIVO	TOTAL	MONEDA NACIONAL	MONEDA EXTRANJERA	PASIVO, OTRAS CUENTAS ACREEDORAS Y CAPITAL	TOTAL	MONEDA NACIONAL	MONEDA EXTRANJERA
DISPONIBILIDADES	4,956,754.85			CUENTAS POR PAGAR	493,012.51	493,012.51	0.00
Caja		3,000.00	0.00				
Bancos del País		4,953,754.85	0.00	PROVISIONES	202,281.89	202,281.89	0.00
CUENTAS POR COBRAR	316,813.91	316,813.91	0.00	SUMA DEL PASIVO	695,294.40		
(-) Estimación por Valuación		0.00	0.00	OTRAS CUENTAS ACREEDORAS	232,488.92	0.00	0.00
INMUEBLES Y MUEBLES	134,993.71	250,413.08	0.00	CAPITAL CONTABLE	3,000,000.00		
(-) Depreciaciones Acumuladas		(115,419.37)	0.00	CAPITAL PAGADO		3,000,000.00	
CARGOS DIFERIDOS	643,614.25	702,286.62	0.00	Capital Autorizado			
(-) Amortizaciones Acumuladas		(58,672.37)	0.00	RESERVAS DE CAPITAL	128,119.40	128,119.40	
				RESULTADOS DE EJERCICIOS ANTERIORES (+), (-)	1,421,912.10	1,421,912.10	
				RESULTADOS DEL EJERCICIO (+), (-)	574,361.90	574,361.90	
				SUMA DEL CAPITAL CONTABLE	5,124,393.40		
SUMA DEL ACTIVO	6,052,176.72			SUMA PASIVO, OTRAS CUENTAS ACREEDORAS Y CAPITAL	6,052,176.72		
					0.00		

CONTINGENCIAS, COMPROMISOS Y OTRAS RESPONSABILIDADES

MERCADERÍAS EN DEPÓSITO 36,031,506.28

CUENTAS DE ORDEN


TÍTULOS SOBRE MERCADERÍAS EN DEPÓSITO 56,971,812.29
 PÓLIZAS DE SEGUROS Y FIANZAS 96,345,348.43
 CUENTAS DE REGISTRO 5,046.00


Los saldos en moneda extranjera estan expresados al tipo de cambio de referencia de Q.7.60939 por US\$1, publicado por el Banco de Guatemala el 31 de Octubre de 2,014.



 Nombre y Firma: 

 CONTADOR



 Nombre y Firma: 

 Lic. Carlos Mazariegos

 AUDITOR

Nombre y Firma: 

 Lic. Manuel Zetina

 PRESIDENTE

Nombre y Firma: 

 Francisco Reyes

 SUB GERENTE