

Productos Financieros			
Intereses	13,886.11	13,886.11	
GASTOS FINANCIEROS			
Comisiones	375.00	375.00	
MARGEN POR INVERSIONES			13,511.11
PRODUCTOS POR SERVICIOS			
Comisiones por Servicios Diversos	575,583.14	1,861,185.23	
Almacenaje	1,273,762.39		
Otros	11,839.70		
GASTOS POR SERVICIOS			
Comisiones por servicios	0.00	0.00	
MARGEN POR SERVICIOS			1,861,185.23
OTROS PRODUCTOS Y GASTOS DE OPERACIÓN			
PRODUCTOS		0.00	0.00
GASTOS		0.00	0.00
MARGEN DE OTROS PRODUCTOS Y GASTOS DE OPERACIÓN			0.00
MARGEN OPERACIONAL BRUTO			1,874,696.34
GASTOS DE ADMINISTRACIÓN			1,562,242.64
MARGEN OPERACIONAL NETO			312,453.70
PRODUCTOS Y GASTOS EXTRAORDINARIOS			
Productos Extraordinarios	0.00	0.00	
Gastos Extraordinarios	0.00		
PRODUCTOS Y GASTOS DE EJERCICIOS ANTERIORES			
Productos de Ejercicios anteriores	16,581.61	-101,951.70	
Gastos de Ejercicios anteriores	118,533.31		
GANANCIA (PÉRDIDA) BRUTA			(101,951.70)
IMPUESTO SOBRE LA RENTA			210,502.00
GANANCIA (PÉRDIDA) NETA			52,625.51
			157,876.49

Guatemala, 01 Diciembre de 2,017

Nombre y Firma:

Sirja Suchte
CONTADOR

Nombre y Firma:

Lic. Carlos Mazariegos
AUDITOR

Nombre y Firma:

Lic. Samuel De la Cruz Marroquin
PRESIDENTE

Nombre y Firma:

Edwin Contreras
SUB GERENTE

ALMACENADORA DE LA PRODUCCIÓN, S.A.
BALANCE GENERAL CONDENSADO
AL 30 de Noviembre del 2,017
(Cifras en Quetzales)

ACTIVO	TOTAL	MONEDA NACIONAL	MONEDA EXTRANJERA	PASIVO, OTRAS CUENTAS ACREEDORAS Y CAPITAL	TOTAL	MONEDA NACIONAL	MONEDA EXTRANJERA
DISPONIBILIDADES	923,330.51			CUENTAS POR PAGAR	57,785.49	57,785.49	
Caja		3,000.00					
Bancos del País		920,330.51		PROVISIONES	43,724.87	43,724.87	
CUENTAS POR COBRAR	464,744.78	464,744.78		SUMA DEL PASIVO	101,510.36		
(-) Estimación por Valuación		0.00		OTRAS CUENTAS ACREEDORAS	23,390.37	23,390.37	
INMUEBLES Y MUEBLES	59,650.09	206,974.49		CAPITAL CONTABLE			
(-) Depreciaciones Acumuladas		(147,324.40)		CAPITAL PAGADO	3,000,000.00		
CARGOS DIFERIDOS	715,637.73	1,062,378.91		Capital Autorizado		3,000,000.00	
(-) Amortizaciones Acumuladas		(346,741.18)		RESERVAS DE CAPITAL	176,169.45	176,169.45	
				RESULTADOS DE EJERCICIOS ANTERIORES (+), (-)	(1,295,583.56)	(1,295,583.56)	
				RESULTADOS DEL EJERCICIO (+), (-)	157,876.49	157,876.49	
				SUMA DEL CAPITAL CONTABLE	2,038,462.38		
SUMA DEL ACTIVO	2,163,363.11			SUMA PASIVO, OTRAS CUENTAS ACREEDORAS Y CAPITAL	2,163,363.11		

0.00

CONTINGENCIAS, COMPROMISOS Y OTRAS RESPONSABILIDADES


MERCADERÍAS EN DEPÓSITO 12,756,623.12


CUENTAS DE ORDEN


TÍTULOS SOBRE MERCADERÍAS EN DEPÓSITO 2,790,216.08
PÓLIZAS DE SEGUROS Y FIANZAS 35,958,589.36
OTRAS CUENTAS DE ORDEN 146,923.97
CUENTAS DE REGISTRO 4,178.00


Los saldos en moneda extranjera están expresados al tipo de cambio de referencia de Q7.34271 por US\$1, publicado por el Banco de Guatemala el 30 de Noviembre de 2017.

Guatemala, 01 Diciembre de 2,017

Nombre y Firma:  **Silvia Suchit**
CONTADOR

Nombre y Firma:  **Lic. Carlos Mazariegos**
AUDITOR

Nombre y Firma:  **Lic. Samuel De la Cruz Marrero**
PRESIDENTE

Nombre y Firma:  **Edwin Contreras**
SUB GERENTE