

**ALMACENADORA DE LA PRODUCCIÓN, S.A.**  
**ESTADO DE RESULTADOS ANALÍTICO**  
**DEL 01 DE ENERO AL 31 DE MARZO DE 2,014**  
(Cifras en Quetzales)

26

601	<b>Productos Financieros</b>				61,918.91
601101	<b>Intereses</b>				
601101.01	<b>Disponibilidades</b>			61,918.91	
601101.0103	Bancos del País	61,918.91			
602	<b>Productos por servicios</b>				819,318.04
602101	<b>Comisiones por servicios diversos</b>				
602101.99	Otras		225,254.05	225,254.05	
602103	<b>Almacenaje</b>				594,063.99
602103.01	Bodega Propia		468,163.69		
602103.02	Bodega Habilitada		126,900.30		
602103.03	Bodega Fiscal		0.00		
	<b>TOTAL INGRESOS</b>				<b>881,236.95</b>
701	<b>GASTOS FINANCIEROS</b>				125.00
701102	<b>COMISIONES</b>				
701102.99	Otras		125.00	125.00	
706	<b>GASTOS DE ADMINISTRACIÓN</b>				1,210,217.23
706101	<b>Consejo de Administración</b>				
706101.01	Dietas		19,843.20	19,843.20	
706102	<b>Funcionarios y Empleados</b>				140,203.40
706102.01	Sueldos Ordinarios		71,150.00		
706102.02	Sueldos Extraordinarios		5,331.88		
706102.03	Aguinaldos		5,929.16		
706102.04	Indemnizaciones		7,435.73		
706102.05	Bonificaciones		14,575.00		
706102.07	Entrenamiento y capacitación		0.00		
706102.08	<b>TRANSPORTES Y VIÁTICOS</b>				15,849.30
706102.0801	Transportes	6,349.50			
706102.0802	Viáticos	9,499.80			
706102.09	Cuota patronal Igss, Intra e Intecap		9,835.97		
706102.10	Vacaciones		1,034.98		
706102.11	Asistencia Médica y seguros		3,132.22		
706102.99	Otras prestaciones laborales (Bono 14)		5,929.16		
706103	<b>Impuestos, arbitrios, contribuciones y cuotas</b>				24,000.54
706103.01	Impuestos		0.00		
706103.03	Contribuciones		0.00		
706103.04	Cuotas		24,000.54		
706104	<b>Honorarios Profesionales</b>				18,986.59
706104.01	Auditoría Externa		6,921.59		
706104.02	Asesoría Legal		0.00		
706104.03	Asistencia Técnica		12,000.00		
706104.99	Otros		65.00		
706105	<b>Arrendamientos</b>				530,447.35
706105.01	Inmuebles		313,600.00		
706105.02	<b>MUEBLES</b>				216,847.35
706105.0204	Vehículos	0.00			
706105.0205	Maquinaria	216,847.35			
706105.99	Otros		0.00		
706106	<b>Reparaciones y Mantenimiento</b>				7,434.00
706106.01	Inmuebles		0.00		
706106.02	<b>MUEBLES</b>				7,434.00
706106.0201	Mobiliario y equipo de oficina	2,500.00			
706106.0204	Vehículos	0.00			
706106.0205	Maquinaria	4,934.00			
706106.99	Otros		0.00		
	<b>VAN</b>				<b>740,915.08</b>


**ALMACENADORA DE LA PRODUCCIÓN, S.A.**  
**ESTADO DE RESULTADOS ANALÍTICO**  
**DEL 01 DE ENERO AL 31 DE MARZO DE 2,014**  
 (Cifras en Quetzales)


<b>706107</b>	<b>VIENEN</b>			<b>740,915.08</b>	
706107.02	<b>Mercadeo y Publicidad</b>			<b>5,656.56</b>	
706107.99	Publicidad y Propaganda		5,656.56		
	Otras		0.00		
<b>706108</b>	<b>Primas de Seguros y Fianzas</b>			<b>21,605.46</b>	
706108.01	Seguros		21,605.46		
706108.02	Fianzas		0.00		
<b>706109</b>	<b>Depreciaciones y Amortizaciones</b>			<b>34,436.79</b>	
<b>706109.01</b>	<b>Depreciaciones</b>			<b>18,951.41</b>	
706109.0102	Mobiliario y Equipo de Oficina	15,451.40			
706109.0106	Vehiculos	3,500.01			
<b>706109.02</b>	<b>Amortizaciones</b>			<b>15,485.38</b>	
706109.0201	Gastos de organización	0.00			
706109.0203	Mejoras a Propiedades ajenas	15,485.38			
<b>706110</b>	<b>Papelería y útiles</b>			<b>6,139.01</b>	
<b>706199</b>	<b>Gastos Varios</b>			<b>401,464.33</b>	
706199.01	Seguridad y Vigilancia		75,000.00		
706199.05	Mantenimiento y otros servicios		157,225.63		
706199.06	Cuotas Asociaciones Diversas		2,799.99		
706199.08	Fletes y acarreos		0.00		
706199.09	Energía Eléctrica		29,466.04		
706199.11	Suscripciones		273.75		
<b>706199.12</b>	<b>Comunicaciones</b>			<b>21,787.17</b>	
706199.1201	Teléfono	21,787.17			
706199.13	Parqueo		1,762.00		
706199.15	Multas		0.00		
706199.99	Otros		113,149.75		
	<b>TOTAL GASTOS DE ADMINISTRACIÓN Y SERVICIOS</b>				<b>1,210,342.23</b>
	<b>GANANCIA (PÉRDIDA) EN OPERACIÓN</b>				<b>(329,105.28)</b>
	<b>PRODUCTOS Y GASTOS EXTRAORDINARIOS</b>				
<b>607</b>	<b>Productos Extraordinarios</b>			<b>0.00</b>	
607102.02	UTILIDAD EN VENTA DE MUEBLES		0.00		
<b>607199</b>	Otros			<b>0.00</b>	
<b>708</b>	<b>GASTOS EXTRAORDINARIOS</b>			<b>0.00</b>	
<b>708102</b>	<b>VENTA DE INMUEBLES Y MUEBLES</b>			<b>0.00</b>	
708102.02	PÉRDIDA EN VENTA DE MUEBLES		0.00		
<b>708199</b>	<b>OTROS</b>			<b>0.00</b>	<b>0.00</b>
	<b>PRODUCTOS Y GASTOS DE EJERCICIOS ANTERIORES</b>				
<b>698</b>	<b>PRODUCTOS DE EJERCICIOS ANTERIORES</b>			<b>399,575.25</b>	
698101	PRODUCTOS DE EJERCICIOS ANTERIORES		399,575.25		
<b>798</b>	<b>GASTOS DE EJERCICIOS ANTERIORES</b>			<b>0.00</b>	
798101	GASTOS DE EJERCICIOS ANTERIORES		0.00		399,575.25
	<b>GANANCIA (PÉRDIDA) BRUTA</b>				<b>70,469.97</b>
<b>799</b>	<b>IMPUESTO SOBRE LA RENTA</b>				
799101	IMPUESTO SOBRE LA RENTA				0.00
	<b>GANANCIA (PÉRDIDA) NETA</b>				<b>70,469.97</b>

  
 Nombre y Firma:   
 Josué Amado  
 CONTADOR

  
 Nombre y Firma:   
 Lic. Manuel Zetina  
 PRESIDENTE

Guatemala, 31 de Marzo 2,014

Nombre y Firma:   
 Lic. Carlos Mazariegos  
 AUDITOR

Nombre y Firma:   
 Francisco Reyes  
 SUB GERENTE



**ALMACENADORA DE LA PRODUCCIÓN, S.A.**  
**ESTADO DE RESULTADOS CONDENSADO**  
**DEL 01 DE ENERO AL 31 DE MARZO DE 2,014**  
 (Cifras en Quetzales)

601	Productos Financieros		61,918.91
601101	Intereses	61,918.91	
602	Productos por servicios		819,318.04
602101	Comisiones por servicios diversos	225,254.05	
602103	Almacenaje	594,063.99	
			881,236.95
701	GASTOS FINANCIEROS		125.00
701102	COMISIONES	125.00	
706	GASTOS DE ADMINISTRACIÓN		1,210,217.23
706101	Consejo de Administración	19,843.20	
706102	Funcionarios y Empleados	140,203.40	
706103	Impuestos, arbitrios, contribuciones y cuotas	24,000.54	
706104	Honorarios Profesionales	18,986.59	
706105	Arrendamientos	530,447.35	
706106	Reparaciones y Mantenimiento	7,434.00	
706107	Mercadeo y Publicidad	5,656.56	
706108	Primas de Seguros y Fianzas	21,605.46	
706109	Depreciaciones y Amortizaciones	34,436.79	
706110	Papelería y útiles	6,139.01	
706199	Gastos Varios	401,464.33	
	TOTAL GASTOS DE ADMINISTRACIÓN Y SERVICIOS		1,210,342.23
	GANANCIA (PÉRDIDA) EN OPERACIÓN		(329,105.28)
	PRODUCTOS Y GASTOS EXTRAORDINARIOS		
607	Productos Extraordinarios		0.00
607102	VENTA DE INMUEBLES Y MUEBLES	0.00	
607199	Otros	0.00	
708	GASTOS EXTRAORDINARIOS		
708102	VENTA DE INMUEBLES Y MUEBLES	0.00	
708199	OTROS	0.00	
698	PRODUCTOS Y GASTOS DE EJERCICIOS ANTERIORES	399,575.25	399,575.25
798	GASTOS DE EJERCICIOS ANTERIORES	0.00	
	GANANCIA (PÉRDIDA) BRUTA		70,469.97
799	IMPUESTO SOBRE LA RENTA		0.00
	GANANCIA (PÉRDIDA) NETA		70,469.97

Guatemala, 31 de Marzo 2,014

ALMACENADORA DE LA PRODUCCIÓN, S.A.  
 ALPROSA  
 CONTADOR  
 Nombre y Firma: *Josué Amado*  
 CONTADOR

ALMACENADORA DE LA PRODUCCIÓN, S.A.  
 AUDITOR  
 Nombre y Firma: *Lic. Carlos Mazariegos*  
 AUDITOR

ALMACENADORA DE LA PRODUCCIÓN, S.A.  
 Nombre y Firma: *Francisco Reyes*  
 SUB GERENTE

ALMACENADORA DE LA PRODUCCIÓN, S.A.  
 Nombre y Firma: *Lic. Manuel Zetina*  
 PRESIDENTE


ALMACENADORA DE LA PRODUCCIÓN, S.A.  
 SUB-GERENTE  
 GENERAL

**ALMACENADORA DE LA PRODUCCIÓN, S.A.**  
**ESTADO DE RESULTADOS CONDENSADO**  
**DEL 01 DE ENERO AL 31 DE MARZO DE 2,014**  
 (Cifras en Quetzales)

<b>Productos Financieros</b>			
Intereses	61,918.91	61,918.91	
<b>GASTOS FINANCIEROS</b>			
Comisiones	125.00	125.00	
<b>MARGEN POR INVERSIONES</b>			<b>61,793.91</b>
<b>PRODUCTOS POR SERVICIOS</b>		<b>819,318.04</b>	
Comisiones por Servicios Diversos	225,254.05		
Almacenaje	594,063.99		
<b>GASTOS POR SERVICIOS</b>		<b>0.00</b>	
Comisiones por servicios	0.00		
<b>MARGEN POR SERVICIOS</b>			<b>819,318.04</b>
<b>MARGEN OPERACIONAL BRUTO</b>			<b>881,111.95</b>
<b>GASTOS DE ADMINISTRACIÓN</b>			<b>1,210,217.23</b>
<b>MARGEN OPERACIONAL NETO</b>			<b>(329,105.28)</b>
<b>PRODUCTOS Y GASTOS EXTRAORDINARIOS</b>		<b>0.00</b>	
Productos Extraordinarios	0.00		
Gastos Extraordinarios	0.00		
<b>PRODUCTOS Y GASTOS DE EJERCICIOS ANTERIORES</b>		<b>399,575.25</b>	
Productos de Ejercicios anteriores	399,575.25		
Gastos de Ejercicios anteriores	0.00		399,575.25
<b>GANANCIA (PÉRDIDA) BRUTA</b>			<b>70,469.97</b>
<b>IMPUESTO SOBRE LA RENTA</b>			<b>0.00</b>
<b>GANANCIA (PÉRDIDA) NETA</b>			<b>70,469.97</b>

Guatemala, 31 de Marzo 2,014

Nombre y Firma:   
 ALPROSA  
 CONTADOR  
 GUATEMALA, C. A.

Nombre y Firma:   
 LIC. CARLOS MAZARIEGOS  
 AUDITOR  
 ALMACENADORA DE LA PRODUCCIÓN S.A.  
 GUATEMALA, C.A.

Nombre y Firma:   
 Lic. Manuel Zetina  
 PRESIDENTE  
 ALPROSA  
 PRESIDENTE  
 GUATEMALA, C. A.

Nombre y Firma:   
 FRANCISCO REYES  
 SUB GERENTE  
 ALMACENADORA DE LA PRODUCCIÓN S.A.  
 SUB GERENTE GENERAL  
 GUATEMALA, C.A.

ALMACENADORA DE LA PRODUCCIÓN, S.A.  
ESTADO DE RESULTADOS  
DEL 01 AL 31 DE MARZO DEL 2,014  
(Cifras en Quetzales)

30

601	<b>Productos Financieros</b>				
601101	<b>Intereses</b>				
601101.01	<b>Disponibilidades</b>			18,960.36	18,960.36
601101.0103	Bancos del País	18,960.36	18,960.36		
602	<b>Productos por servicios</b>				
602101	<b>Comisiones por servicios diversos</b>				
602101.99	Otras		139,795.04	139,795.04	499,550.66
602103	<b>Almacenaje</b>				
602103.01	Bodega Propia		343,809.00		
602103.02	Bodega Habilitada		15,946.62		
602103.03	Bodega Fiscal		0.00		
	<b>TOTAL INGRESOS</b>				518,511.02
701	<b>GASTOS FINANCIEROS</b>				
701102	<b>COMISIONES</b>				
701102.99	Otras		50.00	50.00	50.00
706	<b>GASTOS DE ADMINISTRACIÓN</b>				
706101	<b>Consejo de Administración</b>				
706101.01	Dietas		4,960.80	4,960.80	548,107.00
7101	<b>GASTOS DE ADMINISTRACIÓN</b>				
710102	<b>Funcionarios y Empleados</b>				
710102.01	Sueldos Ordinarios		22,950.00		
710102.02	Sueldos Extraordinarios		780.00		
710102.03	Aguinaldos		1,912.50		
710102.04	Indemnizaciones		2,307.08		
710102.05	Bonificaciones		4,125.00		
710102.07	Entrenamiento y capacitación		0.00		
710102.08	<b>TRANSPORTES Y VIÁTICOS</b>				
710102.0801	Transportes	2,686.00	7,323.35		
710102.0802	Viáticos	4,637.35			
710102.09	Cuota patronal Igss, Itra e Intecap		3,152.30		
710102.10	Vacaciones		1,034.98		
710102.11	Asistencia Medica y seguros		1,069.00		
710102.99	Otras prestaciones laborales (Bono 14)		1,912.50		
710103	<b>Impuestos, arbitrios, contribuciones y cuotas</b>				
710103.01	Impuestos		0.00		
710103.03	Contribuciones		0.00		
710103.04	Cuotas		8,000.18	8,000.18	
710104	<b>Honorarios Profesionales</b>				
710104.01	Auditoria Externa		2,366.93		
710104.02	Asesoría Legal		0.00		
710104.03	Asistencia Técnica		4,000.00		
710104.99	Otros		65.00		
710105	<b>Arrendamientos</b>				
710105.01	Inmuebles		156,800.00		
710105.02	<b>MUEBLES</b>				
710105.0204	Vehículos	0.00	113,942.35		
710105.0205	Maquinaria	113,942.35			
710105.99	Otros		0.00		
710106	<b>Reparaciones y Mantenimiento</b>				
710106.01	Inmuebles		0.00		
710106.02	<b>MUEBLES</b>				
710106.0201	Mobiliario y equipo de oficina	500.00	1,950.00		
710106.0204	Vehículos	0.00			
710106.0205	Maquinaria	1,450.00			
710106.99	Otros		0.00		
	<b>VAN</b>				338,651.97

**ALMACENADORA DE LA PRODUCCIÓN, S.A.**  
**ESTADO DE RESULTADOS**  
**DEL 01 AL 31 DE MARZO DEL 2,014**  
 ( Cifras en Quetzales)

<b>706107</b>	<b>VIENEN</b>			<b>338,651.97</b>
706107.02	<b>Mercadeo y Publicidad</b>			<b>3,156.56</b>
706107.99	Publicidad y Propaganda		3,156.56	
	Otras		0.00	
<b>706108</b>	<b>Primas de Seguros y Fianzas</b>			<b>7,201.82</b>
706108.01	Seguros		7,201.82	
706108.02	Fianzas		0.00	
<b>706109</b>	<b>Depreciaciones y Amortizaciones</b>			<b>21,989.81</b>
<b>706109.01</b>	<b>Depreciaciones</b>		<b>6,504.43</b>	
706109.0102	Mobiliario y Equipo de Oficina	5,337.76		
706109.0106	Vehículos	1,166.67		
<b>706109.02</b>	<b>Amortizaciones</b>		<b>15,485.38</b>	
706109.0201	Gastos de organización	0.00		
706109.0203	Mejoras a Propiedades ajenas	15,485.38		
<b>706110</b>	<b>Papelería y útiles</b>			<b>1,549.54</b>
<b>706199</b>	<b>Gastos Varios</b>			<b>175,557.30</b>
706199.01	Seguridad y Vigilancia		75,000.00	
706199.05	Mantenimiento y otros servicios		49,614.90	
706199.06	Cuotas Asociaciones Diversas		933.33	
706199.08	Fletes y acarreos		0.00	
706199.09	Energía Eléctrica		11,393.89	
706199.11	Suscripciones		91.25	
<b>706199.12</b>	<b>Comunicaciones</b>		<b>7,501.53</b>	
706199.1201	Teléfono	7,501.53		
706199.13	Parqueo		615.00	
706199.15	Multas		0.00	
706199.99	Otros		30,407.40	
	<b>TOTAL GASTOS DE ADMINISTRACIÓN Y SERVICIOS</b>			<b>548,157.00</b>
	<b>GANANCIA (PÉRDIDA) EN OPERACIÓN</b>			<b>(29,845.98)</b>
	<b>PRODUCTOS Y GASTOS EXTRAORDINARIOS</b>			
<b>607</b>	<b>Productos Extraordinarios</b>			<b>0.00</b>
607102.02	UTILIDAD EN VENTA DE MUEBLES		0.00	
<b>607199</b>	Otros			<b>0.00</b>
<b>708</b>	<b>GASTOS EXTRAORDINARIOS</b>			
<b>708102</b>	<b>VENTA DE INMUEBLES Y MUEBLES</b>			<b>0.00</b>
708102.02	PÉRDIDA EN VENTA DE MUEBLES		0.00	
<b>708199</b>	<b>OTROS</b>			<b>0.00</b>
	<b>PRODUCTOS Y GASTOS DE EJERCICIOS ANTERIORES</b>			
<b>698</b>	<b>PRODUCTOS DE EJERCICIOS ANTERIORES</b>			<b>52,560.59</b>
698101	PRODUCTOS DE EJERCICIOS ANTERIORES		52,560.59	
<b>798</b>	<b>GASTOS DE EJERCICIOS ANTERIORES</b>			<b>0.00</b>
798101	GASTOS DE EJERCICIOS ANTERIORES		0.00	
	<b>GANANCIA (PÉRDIDA) BRUTA</b>			<b>52,560.59</b>
				<b>22,914.61</b>
<b>799</b>	<b>IMPUESTO SOBRE LA RENTA</b>			
799101	IMPUESTO SOBRE LA RENTA			<b>0.00</b>
	<b>GANANCIA (PÉRDIDA) NETA</b>			<b>22,914.61</b>

Guatemala, 31 de Marzo 2,014

ALMACENADORA DE LA PRODUCCIÓN, S.A.  
 ALPROSA  
 CONTADOR  
 Nombre y Firma: *Josué Amado*  
 CONTADOR

ALMACENADORA DE LA PRODUCCIÓN, S.A.  
 ALPROSA  
 PRESIDENTE  
 Nombre y Firma: *Lic. Manuel Zetina*  
 PRESIDENTE

ALMACENADORA DE LA PRODUCCIÓN, S.A.  
 AUDITOR INTERNO  
 Nombre y Firma: *Lic. Carlos Mazariegos*  
 AUDITOR

ALMACENADORA DE LA PRODUCCIÓN, S.A.  
 SUB-GERENTE GENERAL  
 Nombre y Firma: *Francisco Reyes*  
 SUB GERENTE

**ALMACENADORA DE LA PRODUCCIÓN, S.A.**  
**BALANCE GENERAL ANALÍTICO**  
**AL 31 DE MARZO DE 2,014**  
(Cifras en Quetzales)

1	<b>ACTIVO</b>				
101	<b>DISPONIBILIDADES</b>				
1011	<b>MONEDA NACIONAL</b>				4,112,250.23
101101	<b>CAJA</b>			3,000.00	
101101.01	CAJA PRINCIPAL		0.00		
101101.04	CAJA CHICA		3,000.00		
101103	<b>BANCOS DEL PAÍS</b>				4,109,250.23
101103.01	DEPÓSITOS MONETARIOS		210,102.56		
101103.02	DEPÓSITOS DE AHORRO		3,899,147.67		
104	<b>CUENTAS POR COBRAR</b>				910,584.85
1041	<b>MONEDA NACIONAL</b>				
104101	<b>DEUDORES VARIOS</b>			21,416.63	
104101.08	ANTICIPOS SOBRE SUELDOS		21,416.63		
104101.11	CHEQUES RECHAZADOS		0.00		
104102	<b>CUENTAS POR LIQUIDAR</b>			49,000.00	
104102.99	OTRAS		49,000.00		
104199	<b>PRODUCTOS POR COBRAR</b>			840,168.22	
104199.02	<b>PRODUCTOS POR SERVICIOS POR COBRAR</b>			605,045.91	
104199.0202	<b>ALMACENAJE</b>				
104199.0202.01	BODEGA PROPIA	515,851.22			
104199.0202.02	BODEGA HABILITADA	89,194.69			
104199.0299	<b>OTROS</b>			235,122.31	
109	<b>INMUEBLES Y MUEBLES</b>				283,449.58
1091	<b>MONEDA NACIONAL</b>				
109102	<b>MUEBLES</b>			283,449.58	
109102.01	<b>MOBILIARIO Y EQUIPO DE OFICINA</b>			213,449.58	
109102.0101	MOBILIARIO DE OFICINA	10,097.00			
109102.0102	MOBILIARIO DE BODEGAS	0.00			
109102.0103	EQUIPOS OFICINA INVERSIONES CORRIENTES	33,239.42			
109102.0104	EQUIPOS OFICINA COSTO REINVERSIÓN DE UTILIDADES	0.00			
109102.0105	EQUIPOS BODEGAS INVERSIONES CORRIENTES	170,113.16			
109102.05	<b>VEHÍCULOS</b>			70,000.00	
110	<b>CARGOS DIFERIDOS</b>				613,401.37
1101	<b>MONEDA NACIONAL</b>				
110101	<b>GASTOS POR AMORTIZAR</b>			336,374.00	
110101.01	ORGANIZACIÓN		0.00		
110101.03	MEJORAS A PROPIEDADES AJENAS		336,374.00		
110103	<b>GASTOS ANTICIPADOS</b>			277,027.37	
110103.01	<b>MATERIALES Y SUMINISTROS</b>			30,662.49	
110103.0101	PROVEEDURÍA	30,662.49			
110103.02	<b>SERVICIOS</b>			5,788.83	
110103.0201	REPARACIONES Y MANTENIMIENTO	0.00			
110103.0205	PRIMAS DE SEGUROS Y FIANZAS	0.00			
110103.0299	OTROS	5,788.83			
110103.03	<b>IMPUESTOS, ARBITRIOS Y CONTRIBUCIONES</b>			240,576.05	
110103.0301	IMPUESTOS	240,576.05			
2	<b>CUENTAS REGULADORAS DE ACTIVO</b>				(121,061.80)
202	<b>DEPRECIACIONES ACUMULADAS</b>				
2021	<b>MONEDA NACIONAL</b>				
202109	<b>INMUEBLES Y MUEBLES</b>			105,576.42	
202109.02	<b>MUEBLES</b>			105,576.42	
202109.0201	MOBILIARIO DE OFICINAS Y BODEGAS	3,716.86			
202109.0202	EQUIPO OFICINAS Y BODEGAS INVERSIONES CORRIENTES	96,026.21			
202109.0204	VEHÍCULOS	5,833.35			
203	<b>AMORTIZACIONES ACUMULADAS</b>				
2031	<b>MONEDA NACIONAL</b>				
203110	<b>CARGOS DIFERIDOS</b>			15,485.38	
203110.01	GASTOS POR AMORTIZAR			15,485.38	
	<b>TOTAL ACTIVO</b>				5,798,624.23

**ALMACENADORA DE LA PRODUCCIÓN, S.A.**  
**BALANCE GENERAL ANALÍTICO**  
**AL 31 DE MARZO DE 2,014**  
(Cifras en Quetzales)

3	PASIVO				337,954.54
305	CUENTAS POR PAGAR				152,461.57
3051	MONEDA NACIONAL				
305101	OBLIGACIONES INMEDIATAS			152,461.57	
305101.02	GASTOS POR PAGAR		148,163.09		
305101.05	IMPUESTOS, ARBITRIOS Y CONTRIBUCIONES		3,152.30		
305101.0501	IMPUESTOS	0.00			
305101.0502	ARBITRIOS	0.00			
305101.0504	CUOTAS				
305101.0504.99	OTRAS	3,152.30			
305101.06	RETENCIONES		1,146.18		
305101.0601	CONTRIBUCIONES LABORALES	1,146.18			
305101.99	OTRAS		0.00		
305102	OBLIGACIONES EMISIÓN DE DOCUMENTOS Y ÓRDENES DE PAGO			0.00	
305102.05	CHEQUES CADUCADOS		0.00		
305106	DEPÓSITOS EN GARANTÍA			0.00	
305106.02	REMATES		0.00		
306	PROVISIONES				185,492.97
3061	MONEDA NACIONAL				
306101	LABORALES			185,492.97	
306101.01	AGUINALDOS		7,258.33		
306101.02	BONIFICACIONES		16,299.99		
306101.03	INDEMNIZACIÓN		161,934.65		
4	OTRAS CUENTAS ACREEDORAS				840,168.22
401	UTILIDADES DIFERIDAS				
4011	MONEDA NACIONAL				
401104	PRODUCTOS POR SERVICIOS DEVENGADOS			840,168.22	
401104.01	ALMACENAJE BODEGA PROPIA		515,851.22		
401104.02	ALMACENAJE BODEGA HABILITADA		89,194.69		
401104.03	ALMACENAJE BODEGA FISCAL		0.00		
401104.04	PRESTACION DE OTROS SERVICIOS		235,122.31		
5	CAPITAL CONTABLE				3,000,000.00
501	CAPITAL PAGADO				
501101	CAPITAL AUTORIZADO			3,000,000.00	
503	RESERVAS DE CAPITAL				128,119.40
503101	RESERVA LEGAL			128,119.40	
503105	RESERVA PARA REINVERSIÓN DE UTILIDADES			0.00	
503199	OTRAS RESERVAS			0.00	
512	RESULTADOS DE EJERCICIOS ANTERIORES				1,421,912.10
512101	GANANCIAS POR APLICAR DE EJERCICIOS ANTERIORES			1,421,912.10	
512102	PÉRDIDAS POR APLICAR DE EJERCICIOS ANTERIORES			0.00	
513	RESULTADOS DEL EJERCICIO				70,469.97
513101	GANANCIAS DEL EJERCICIO			1,280,812.20	
513102	PÉRDIDAS DEL EJERCICIO			(1,210,342.23)	
	<b>TOTAL PASIVO + CAPITAL (IGUAL A SUMA DEL ACTIVO)</b>				<b>5,798,624.23</b>

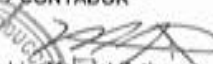



**ALMACENADORA DE LA PRODUCCIÓN, S.A.**  
**BALANCE GENERAL ANALÍTICO**  
**AL 31 DE MARZO DE 2,014**  
(Cifras en Quetzales)

8	CONTINGENCIAS, COMPROMISOS Y OTRAS RESPONSABILIDADES				
802	MERCADERÍAS EN DEPÓSITO				136,425,863.24
8021	MONEDA NACIONAL				
802101	EN BODEGAS PROPIAS			103,006,054.12	
802101.02	CON CERTIFICADO DE DEPÓSITO Y BONO DE PRENDA		14,083,448.92		
802101.04	SIN CERTIFICADO DE DEPÓSITO		88,922,605.20		
802102	EN BODEGAS HABILITADAS			33,419,809.12	
802102.02	CON CERTIFICADO DE DEPÓSITO Y BONO DE PRENDA		33,419,809.12		
802107	MERCADERÍAS EN REMATE			0.00	
888888	CUENTAS POR CONTRA				136,425,863.24
9	CUENTAS DE ORDEN				
910	TÍTULOS SOBRE MERCADERÍAS EN DEPÓSITO				80,754,572.59
9101	MONEDA NACIONAL				
910101	CERTIFICADOS DE DEPOSTO			47,503,258.04	
910102	BONOS DE PRENDA			33,251,314.55	
911	PÓLIZAS DE SEGUROS Y FIANZAS				182,084,548.36
9111	MONEDA NACIONAL				
911101	CONTRATADOS POR LA ENTIDAD			36,856,649.36	
911101.01	SEGUROS SOBRE MERCADERÍAS DEPOSITADAS		33,500,000.00		
911101.02	SEGUROS SOBRE ACTIVOS PROPIOS		181,649.36		
911101.99	OTRAS		3,175,000.00		
911102	ENDOSADOS A FAVOR DE LA ENTIDAD			72,200,000.00	
911102.01	SEGUROS SOBRE MERCADERÍAS DEPOSITADAS		72,200,000.00		
9116	MONEDA EXTRANJERA				
911602	ENDOSADOS A FAVOR DE LA ENTIDAD			73,027,899.00	
911602.01	SEGUROS SOBRE MERCADERÍAS DEPOSITADAS		9,450,000.00		
911602.80	DIFERENCIAL CAMBIARIO		63,577,899.00		
913	OTRAS CUENTAS DE ORDEN				0.00
9131	MONEDA NACIONAL				
913105	PRODUCTOS POR SERVICIOS POR LUCRO CESANTE			0.00	
914	CUENTAS DE REGISTRO				5,023.00
914102	ACTIVOS TOTALMENTE DEPRECIADOS			120.00	
914103	FORMAS EN BLANCO			4,903.00	
914103.07	BONOS DE PRENDA			2,472.00	
914103.0701	BONOS DE PRENDA IMPRESOS	2,114.00			
914103.0702	BONOS DE PRENDA CANCELADOS Y ANULADOS	358.00			
914103.08	CERTIFICADOS DE DEPÓSITO SOBRE MERCADERÍAS			2,431.00	
914103.0801	CERTIFICADOS IMPRESOS	2,100.00			
914103.0802	CERTIFICADOS CANCELADOS Y ANULADOS	331.00			
999999	CUENTAS DE ORDEN POR CONTRA				262,844,143.95

Los saldos en moneda extranjera estan expresados al tipo de cambio de referencia de Q.7.72782 por US\$1, publicado por el Banco de Guatemala el 31 de Marzo de 2,014.

Nombre y Firma:   
**Josué Amador**  
CONTADOR

Nombre y Firma:   
**Lic. Manuel Zetina**  
PRESIDENTE

Nombre y Firma:   
**Lic. Carlos Mazariegos**  
AUDITOR

Nombre y Firma:   
**Francisco Reyes**  
SUB GERENTE



**ALMACENADORA DE LA PRODUCCIÓN, S.A.**  
**BALANCE GENERAL CONDENSADO**  
**AL 31 DE MARZO DE 2,014**  
**(Cifras en Quetzales)**

35

1	<b>ACTIVO</b>				
101	<b>DISPONIBILIDADES</b>				4,112,280.23
1011	<b>MONEDA NACIONAL</b>				
101101	CAJA			3,000.00	
101103	BANCOS DEL PAÍS			4,109,280.23	
104	<b>CUENTAS POR COBRAR</b>				910,584.85
1041	<b>MONEDA NACIONAL</b>				
104101	DEUDORES VARIOS			21,416.63	
104102	CUENTAS POR LIQUIDAR			49,000.00	
104199	PRODUCTOS POR COBRAR			840,168.22	
104199.02	<b>PRODUCTOS POR SERVICIOS POR COBRAR</b>		605,045.91	605,045.91	
104199.0202	ALMACENAJE	605,045.91			
104199.0299	OTROS			235,122.31	
109	<b>INMUEBLES Y MUEBLES</b>				283,449.58
1091	<b>MONEDA NACIONAL</b>				
109102	MUEBLES			283,449.58	
110	<b>CARGOS DIFERIDOS</b>				613,401.37
1101	<b>MONEDA NACIONAL</b>				
110101	GASTOS POR AMORTIZAR			336,374.00	
110103	<b>GASTOS ANTICIPADOS</b>				277,027.37
110103.01	MATERIALES Y SUMINISTROS			30,662.49	
110103.02	SERVICIOS			5,788.83	
110103.03	IMPUESTOS, ARBITRIOS Y CONTRIBUCIONES			240,576.05	
2	<b>CUENTAS REGULADORAS DE ACTIVO</b>				(121,061.80)
202	<b>DEPRECIACIONES ACUMULADAS</b>				
2021	<b>MONEDA NACIONAL</b>				
202109	INMUEBLES Y MUEBLES			105,576.42	
202109.02	MUEBLES			105,576.42	
203	<b>AMORTIZACIONES ACUMULADAS</b>				
2031	<b>MONEDA NACIONAL</b>				
203110	CARGOS DIFERIDOS			15,485.38	
	<b>TOTAL ACTIVO</b>				<b>5,798,624.23</b>
3	<b>PASIVO</b>				
306	<b>CUENTAS POR PAGAR</b>				162,461.57
3061	<b>MONEDA NACIONAL</b>				
306101	OBLIGACIONES INMEDIATAS			162,461.57	
306102	OBLIGACIONES EMISIÓN DE DOCUMENTOS Y ÓRDENES DE PAGO			0.00	
306106	DEPÓSITOS EN GARANTÍA			0.00	
306	<b>PROVISIONES</b>				185,492.97
3061	<b>MONEDA NACIONAL</b>				
306101	LABORALES			185,492.97	
4	<b>OTRAS CUENTAS ACREEDORAS</b>				840,168.22
401	<b>UTILIDADES DIFERIDAS</b>				
4011	<b>MONEDA NACIONAL</b>				
401104	PRODUCTOS POR SERVICIOS DEVENGADOS			840,168.22	
5	<b>CAPITAL CONTABLE</b>				3,000,000.00
501	<b>CAPITAL PAGADO</b>				
501101	CAPITAL AUTORIZADO			3,000,000.00	
503	<b>RESERVAS DE CAPITAL</b>				128,119.40
503101	RESERVA LEGAL			128,119.40	
503105	RESERVA PARA REINVERSIÓN DE UTILIDADES			0.00	
503199	OTRAS RESERVAS			0.00	
512	<b>RESULTADOS DE EJERCICIOS ANTERIORES</b>				1,421,912.10
512101	GANANCIAS POR APLICAR DE EJERCICIOS ANTERIORES			1,421,912.10	
512102	PÉRDIDAS POR APLICAR DE EJERCICIOS ANTERIORES			0.00	
513	<b>RESULTADOS DEL EJERCICIO</b>				70,469.97
513101	GANANCIAS DEL EJERCICIO			1,280,812.20	
513102	PÉRDIDAS DEL EJERCICIO			(1,210,342.23)	
	<b>TOTAL PASIVO + CAPITAL (IGUAL A SUMA DEL ACTIVO)</b>				<b>5,798,624.23</b>

**ALMACENADORA DE LA PRODUCCIÓN, S.A.**  
**BALANCE GENERAL CONDENSADO**  
**AL 31 DE MARZO DE 2,014**  
 (Cifras en Quetzales)

8	CONTINGENCIAS, COMPROMISOS Y OTRAS RESPONSABILIDADES				
802	MERCADERÍAS EN DEPÓSITO				136,425,863.24
8021	MONEDA NACIONAL				
802101	EN BODEGAS PROPIAS			103,006,054.12	
802102	EN BODEGAS HABILITADAS			33,419,809.12	
802107	MERCADERÍAS EN REMATE			0.00	
888888	CUENTAS POR CONTRA				136,425,863.24
9	CUENTAS DE ORDEN				
910	TÍTULOS SOBRE MERCADERÍAS EN DEPÓSITO				80,754,572.59
9101	MONEDA NACIONAL				
910101	CERTIFICADOS DE DEPÓSITO			47,503,258.04	
910102	BONOS DE PRENDA			33,251,314.55	
911	PÓLIZAS DE SEGUROS Y FIANZAS				182,084,548.36
9111	MONEDA NACIONAL				
911101	CONTRATADOS POR LA ENTIDAD			36,856,649.36	
911102	ENDOSADOS A FAVOR DE LA ENTIDAD			72,200,000.00	
9116	MONEDA EXTRANJERA				
911602	ENDOSADOS A FAVOR DE LA ENTIDAD			73,027,899.00	
913	OTRAS CUENTAS DE ORDEN				0.00
9131	MONEDA NACIONAL				
913105	PRODUCTOS POR SERVICIOS POR LUCRO CESANTE			0.00	
914	CUENTAS DE REGISTRO				5,023.00
914102	ACTIVOS TOTALMENTE DEPRECIADOS			120.00	
914103	FORMAS EN BLANCO			4,903.00	
999999	CUENTAS DE ORDEN POR CONTRA				262,844,143.95

Los saldos en moneda extranjera estan expresados al tipo de cambio de referencia de Q.7.72782 por US\$1, publicado por el Banco de Guatemala el 31 de Marzo de 2,014.



Nombre y Firma: *Josué Amado*  
**CONTADOR**

Nombre y Firma: *Manuel Zetina*  
**PRESIDENTE**



Nombre y Firma: *Lic. Carlos Mazzaregos*  
**AUDITOR**

Nombre y Firma: *Francisco Reyes*  
**SUB GERENTE**



**ALMACENADORA DE LA PRODUCCIÓN, S.A.**  
**BALANCE GENERAL CONDENSADO**  
**AL 31 DE MARZO DE 2,014**  
 (Cifras en Quetzales)

37

ACTIVO	TOTAL	MONEDA NACIONAL	MONEDA EXTRANJERA	PASIVO, OTRAS CUENTAS ACREEDORAS Y CAPITAL	TOTAL	MONEDA NACIONAL	MONEDA EXTRANJERA
<b>DISPONIBILIDADES</b>	<b>4,112,250.23</b>			<b>CUENTAS POR PAGAR</b>	<b>152,461.57</b>	152,461.57	0.00
Caja		3,000.00	0.00				
Bancos del País		4,109,250.23	0.00	<b>PROVISIONES</b>	<b>185,492.97</b>	185,492.97	0.00
<b>CUENTAS POR COBRAR</b>	<b>910,584.85</b>	910,584.85	0.00	<b>SUMA DEL PASIVO</b>	<b>337,954.54</b>		
(-) Estimación por Valuación		0.00	0.00	<b>OTRAS CUENTAS ACREEDORAS</b>	<b>840,168.22</b>	0.00	0.00
<b>INMUEBLES Y MUEBLES</b>	<b>177,873.16</b>	283,449.58	0.00	<b>CAPITAL CONTABLE</b>			
(-) Depreciaciones Acumuladas		(105,576.42)	0.00	<b>CAPITAL PAGADO</b>	<b>3,000,000.00</b>	3,000,000.00	
<b>CARGOS DIFERIDOS</b>	<b>597,915.99</b>	613,401.37	0.00	Capital Autorizado			
(-) Amortizaciones Acumuladas		(15,485.38)	0.00	<b>RESERVAS DE CAPITAL</b>	<b>128,119.40</b>	128,119.40	
				<b>RESULTADOS DE EJERCICIOS ANTERIORES (+), (-)</b>	<b>1,421,912.10</b>	1,421,912.10	
				<b>RESULTADOS DEL EJERCICIO (+), (-)</b>	<b>70,469.97</b>	70,469.97	
				<b>SUMA DEL CAPITAL CONTABLE</b>	<b>4,620,501.47</b>		
<b>SUMA DEL ACTIVO</b>	<b>5,798,624.23</b>			<b>SUMA PASIVO, OTRAS CUENTAS ACREEDORAS Y CAPITAL</b>	<b>5,798,624.23</b>		
					<b>0.00</b>		

CONTINGENCIAS, COMPROMISOS Y OTRAS RESPONSABILIDADES

MERCADERÍAS EN DEPÓSITO 136,425,863.24

CUENTAS DE ORDEN

TÍTULOS SOBRE MERCADERÍAS EN DEPÓSITO 80,754,572.59  
 PÓLIZAS DE SEGUROS Y FIANZAS 182,084,548.36  
 CUENTAS DE REGISTRO 5,023.00

Los saldos en moneda extranjera estan expresados al tipo de cambio de referencia de Q.7.72782 por US\$1, publicado por el Banco de Guatemala el 31 de Marzo de 2,014.

Nombre y Firma:   
 José Amado  
 CONTADOR



Nombre y Firma:   
 Lic. Carlos Mazariegos  
 AUDITOR



Nombre y Firma:   
 Lic. Manuel Zetina  
 PRESIDENTE



Nombre y Firma:   
 Francisco Reyes  
 SUB GERENTE

