

ALMACENADORA DE LA PRODUCCIÓN, S.A.  
ESTADO DE RESULTADOS ANALÍTICO  
DEL 01 DE ENERO AL 30 DE JUNIO DE 2,014  
(Cifras en Quetzales)

62


601	Productos Financieros				122,526.32
601101	Intereses				122,526.32
601101.01	Disponibilidades				122,526.32
601101.0103	Bancos del País	122,526.32			
602	Productos por servicios				2,657,253.52
602101	Comisiones por servicios diversos				651,144.23
602101.99	Otras		651,144.23		
602103	Almacenaje				2,006,109.29
602103.01	Bodega Propia		1,708,304.64		
602103.02	Bodega Habilitada		297,804.65		
602103.03	Bodega Fiscal		0.00		
	<b>TOTAL INGRESOS</b>				<b>2,779,779.84</b>
701	GASTOS FINANCIEROS				225.00
701102	COMISIONES				225.00
701102.99	Otras		225.00		
706	GASTOS DE ADMINISTRACIÓN				2,888,089.36
706101	Consejo de Administración				34,725.60
706101.01	Dietas		34,725.60		
706102	Funcionarios y Empleados				290,308.43
706102.01	Sueldos Ordinarios		139,400.00		
706102.02	Sueldos Extraordinarios		10,949.85		
706102.03	Aguinaldos		11,616.65		
706102.04	Indemnizaciones		14,692.77		
706102.05	Bonificaciones		29,707.50		
706102.07	Entrenamiento y capacitación		4,644.00		
706102.08	TRANSPORTES Y VIÁTICOS		40,781.66		
706102.0801	Transportes	15,345.50			
706102.0802	Viáticos	25,436.16			
706102.09	Cuota patronal Igss, Irtta e Intecap		19,049.32		
706102.10	Vacaciones		1,034.98		
706102.11	Asistencia Medica y seguros		6,815.05		
706102.99	Otras prestaciones laborales (Bono 14)		11,616.65		
706103	Impuestos, arbitrios, contribuciones y cuotas				48,001.08
706103.01	Impuestos		0.00		
706103.03	Contribuciones		0.00		
706103.04	Cuotas		48,001.08		
706104	Honorarios Profesionales				58,087.38
706104.01	Auditoría Externa		14,022.38		
706104.02	Asesoría Legal		0.00		
706104.03	Asistencia Técnica		24,000.00		
706104.99	Otros		20,065.00		
706105	Arrendamientos				1,263,765.85
706105.01	Inmuebles		940,800.00		
706105.02	MUEBLES				322,965.85
706105.0204	Vehiculos	0.00			
706105.0205	Maquinaria	322,965.85			
706105.99	Otros		0.00		
706106	Reparaciones y Mantenimiento				19,704.02
706106.01	Inmuebles		0.00		
706106.02	MUEBLES				13,704.02
706106.0201	Mobiliario y equipo de oficina	2,500.00			
706106.0204	Vehiculos	769.50			
706106.0205	Maquinaria	10,434.52			
706106.99	Otros		6,000.00		
	<b>VAN</b>				<b>1,714,592.36</b>

**ALMACENADORA DE LA PRODUCCIÓN, S.A.**  
**ESTADO DE RESULTADOS ANALÍTICO**  
**DEL 01 DE ENERO AL 30 DE JUNIO DE 2,014**  
 (Cifras en Quetzales)


<b>706107</b>	<b>VIENEN</b>			<b>1,714,592.36</b>
706107.02	Mercadeo y Publicidad			8,150.49
706107.99	Publicidad y Propaganda		8,150.49	
	Otras		0.00	
<b>706108</b>	<b>Primas de Seguros y Fianzas</b>			<b>43,210.92</b>
706108.01	Seguros		43,210.92	
706108.02	Fianzas		0.00	
<b>706109</b>	<b>Depreciaciones y Amortizaciones</b>			<b>71,984.33</b>
<b>706109.01</b>	<b>Depreciaciones</b>		<b>37,990.24</b>	
706109.0102	Mobiliario y Equipo de Oficina	30,990.22		
706109.0106	Vehículos	7,000.02		
<b>706109.02</b>	<b>Amortizaciones</b>		<b>33,994.09</b>	
706109.0201	Gastos de organización	0.00		
706109.0203	Mejoras a Propiedades ajenas	33,994.09		
<b>706110</b>	<b>Papelería y útiles</b>			<b>8,416.46</b>
<b>706199</b>	<b>Gastos Varios</b>			<b>1,041,734.80</b>
706199.01	Seguridad y Vigilancia		150,000.00	
706199.05	Mantenimiento y otros servicios		293,071.02	
706199.06	Cuotas Asociaciones Diversas		5,599.98	
706199.08	Fletes y acarreos		0.00	
706199.09	Energía Eléctrica		60,013.93	
706199.11	Suscripciones		547.50	
<b>706199.12</b>	<b>Comunicaciones</b>		<b>44,009.12</b>	
706199.1201	Teléfono	44,009.12		
706199.13	Parqueo		3,345.00	
706199.15	Multas		0.00	
706199.99	Otros		485,148.25	
	<b>TOTAL GASTOS DE ADMINISTRACIÓN Y SERVICIOS</b>			<b>2,888,314.36</b>
	<b>GANANCIA (PÉRDIDA) EN OPERACIÓN</b>			<b>(108,534.52)</b>
	<b>PRODUCTOS Y GASTOS EXTRAORDINARIOS</b>			
<b>607</b>	<b>Productos Extraordinarios</b>			<b>0.00</b>
607102.02	UTILIDAD EN VENTA DE MUEBLES		0.00	
<b>607199</b>	<b>Otros</b>			<b>0.00</b>
<b>708</b>	<b>GASTOS EXTRAORDINARIOS</b>			
<b>708102</b>	<b>VENTA DE INMUEBLES Y MUEBLES</b>			<b>0.00</b>
708102.02	PÉRDIDA EN VENTA DE MUEBLES		0.00	
<b>708199</b>	<b>OTROS</b>			<b>0.00</b>
	<b>PRODUCTOS Y GASTOS DE EJERCICIOS ANTERIORES</b>			
<b>698</b>	<b>PRODUCTOS DE EJERCICIOS ANTERIORES</b>			<b>399,575.25</b>
698101	PRODUCTOS DE EJERCICIOS ANTERIORES		399,575.25	
<b>798</b>	<b>GASTOS DE EJERCICIOS ANTERIORES</b>			<b>0.00</b>
798101	GASTOS DE EJERCICIOS ANTERIORES		0.00	
	<b>GANANCIA (PÉRDIDA) BRUTA</b>			<b>399,575.25</b>
				<b>291,040.73</b>
<b>799</b>	<b>IMPUESTO SOBRE LA RENTA</b>			
799101	IMPUESTO SOBRE LA RENTA			0.00
	<b>GANANCIA (PÉRDIDA) NETA</b>			<b>291,040.73</b>

Guatemala, 30 de Junio 2,014

Nombre y Firma:   
 Josué Amado  
 CONTADOR

Nombre y Firma:   
 Lic. Manuel Zetina  
 PRESIDENTE

Nombre y Firma:   
 Lic. Carlos Mazariegos  
 AUDITOR

Nombre y Firma:   
 Francisco Reyes  
 SUB GERENTE





**ALMACENADORA DE LA PRODUCCIÓN, S.A.**  
**ESTADO DE RESULTADOS CONDENSADO**  
**DEL 01 DE ENERO AL 30 DE JUNIO DE 2,014**  
 (Cifras en Quetzales)


601	Productos Financieros		122,526.32
601101	Intereses	122,526.32	
602	Productos por servicios		2,667,263.52
602101	Comisiones por servicios diversos	651,144.23	
602103	Almacenaje	2,006,109.29	
			2,779,779.84
701	GASTOS FINANCIEROS		225.00
701102	COMISIONES	225.00	
706	GASTOS DE ADMINISTRACIÓN		2,888,089.36
706101	Consejo de Administración	34,725.60	
706102	Funcionarios y Empleados	290,308.43	
706103	Impuestos, arbitrios, contribuciones y cuotas	48,001.08	
706104	Honorarios Profesionales	58,087.38	
706105	Arrendamientos	1,263,765.85	
706106	Reparaciones y Mantenimiento	19,704.02	
706107	Mercadeo y Publicidad	8,150.49	
706108	Primas de Seguros y Fianzas	43,210.92	
706109	Depreciaciones y Amortizaciones	71,984.33	
706110	Papelera y útiles	8,416.46	
706199	Gastos Varios	1,041,734.80	
	<b>TOTAL GASTOS DE ADMINISTRACIÓN Y SERVICIOS</b>		<b>2,888,314.36</b>
	<b>GANANCIA (PÉRDIDA) EN OPERACIÓN</b>		<b>(108,534.52)</b>
607	PRODUCTOS Y GASTOS EXTRAORDINARIOS		0.00
607102	Productos Extraordinarios		
607199	VENTA DE INMUEBLES Y MUEBLES	0.00	
708	GASTOS EXTRAORDINARIOS		
708102	VENTA DE INMUEBLES Y MUEBLES	0.00	
708199	OTROS	0.00	
698	PRODUCTOS Y GASTOS DE EJERCICIOS ANTERIORES	399,575.25	399,575.25
798	GASTOS DE EJERCICIOS ANTERIORES	0.00	
	<b>GANANCIA (PÉRDIDA) BRUTA</b>		<b>291,040.73</b>
799	IMPUESTO SOBRE LA RENTA		0.00
	<b>GANANCIA (PÉRDIDA) NETA</b>		<b>291,040.73</b>

Guatemala, 30 de Junio 2,014

Nombre y Firma:   
**Josué Amado**  
 CONTADOR

Nombre y Firma:   
 Lic. Carlos Mazariegos  
 AUDITOR

Nombre y Firma:   
 Lic. Manuel Zetina  
 PRESIDENTE

Nombre y Firma:   
 Francisco Rojas  
 SUB GERENTE



**ALMACENADORA DE LA PRODUCCIÓN, S.A.**  
**ESTADO DE RESULTADOS CONDENSADO**  
**DEL 01 DE ENERO AL 30 DE JUNIO DE 2,014**  
 (Cifras en Quetzales)

<b>Productos Financieros</b>			
Intereses	122,526.32	122,526.32	
<b>GASTOS FINANCIEROS</b>			
Comisiones	225.00	225.00	
<b>MARGEN POR INVERSIONES</b>			122,301.32
<b>PRODUCTOS POR SERVICIOS</b>		2,657,253.52	
Comisiones por Servicios Diversos	651,144.23		
Almacenaje	2,006,109.29		
<b>GASTOS POR SERVICIOS</b>		0.00	
Comisiones por servicios	0.00		
<b>MARGEN POR SERVICIOS</b>			2,657,253.52
<b>MARGEN OPERACIONAL BRUTO</b>			2,779,554.84
<b>GASTOS DE ADMINISTRACIÓN</b>			2,888,089.36
<b>MARGEN OPERACIONAL NETO</b>			(108,534.52)
<b>PRODUCTOS Y GASTOS EXTRAORDINARIOS</b>		0.00	
Productos Extraordinarios	0.00		
Gastos Extraordinarios	0.00		
<b>PRODUCTOS Y GASTOS DE EJERCICIOS ANTERIORES</b>		399,575.25	
Productos de Ejercicios anteriores	399,575.25		
Gastos de Ejercicios anteriores	0.00		399,575.25
<b>GANANCIA (PÉRDIDA) BRUTA</b>			291,040.73
<b>IMPUESTO SOBRE LA RENTA</b>			0.00
<b>GANANCIA (PÉRDIDA) NETA</b>			291,040.73

Guatemala, 30 de Junio 2,014


Nombre y Firma:

  
 Josué Amado  
 CONTADOR


Nombre y Firma:

  
 Lic. Carlos Mazariegos  
 AUDITOR

Nombre y Firma:

  
 Lic. Manuel Zetina  
 PRESIDENTE

Nombre y Firma:

  
 Francisco Reyes  
 SUB GERENTE



ALMACENADORA DE LA PRODUCCIÓN, S.A.  
ESTADO DE RESULTADOS  
DEL 01 AL 30 DE JUNIO DEL 2,014  
(Cifras en Quetzales)

66

601	<b>Productos Financieros</b>				20,550.59
601101	<b>Intereses</b>				20,550.59
601101.01	<b>Disponibilidades</b>				20,550.59
601101.0103	Bancos del País	20,550.59			
602	<b>Productos por servicios</b>				595,331.24
602101	<b>Comisiones por servicios diversos</b>				50,395.85
602101.99	Otras		50,395.85		
602103	<b>Almacenaje</b>				544,935.39
602103.01	Bodega Propia		487,633.94		
602103.02	Bodega Habilitada		57,301.45		
602103.03	Bodega Fiscal		0.00		
	<b>TOTAL INGRESOS</b>				<b>615,881.83</b>
701	<b>GASTOS FINANCIEROS</b>				50.00
701102	<b>COMISIONES</b>				50.00
701102.99	Otras		50.00		
706	<b>GASTOS DE ADMINISTRACIÓN</b>				539,476.44
706101	<b>Consejo de Administración</b>				4,960.80
706101.01	Dietas		4,960.80		
7101	<b>GASTOS DE ADMINISTRACIÓN</b>				45,370.31
706102	<b>Funcionarios y Empleados</b>				45,370.31
706102.01	Sueldos Ordinarios		22,750.00		
706102.02	Sueldos Extraordinarios		2,363.13		
706102.03	Aguinaldos		1,895.83		
706102.04	Indemnizaciones		2,441.56		
706102.05	Bonificaciones		4,562.50		
706102.07	Entrenamiento y capacitación		0.00		
706102.08	<b>TRANSPORTES Y VIÁTICOS</b>		4,866.50		
706102.0801	Transportes	2,866.50			
706102.0802	Viáticos	2,000.00			
706102.09	Cuota patronal Igss, Intra e Intecap		3,083.54		
706102.10	Vacaciones		0.00		
706102.11	Asistencia Médica y seguros		1,511.42		
706102.99	Otras prestaciones laborales (Bono 14)		1,895.83		
706103	<b>Impuestos, arbitrios, contribuciones y cuotas</b>				8,000.18
706103.01	Impuestos		0.00		
706103.03	Contribuciones		0.00		
706103.04	Cuotas		8,000.18		
706104	<b>Honorarios Profesionales</b>				14,366.93
706104.01	Auditoría Externa		2,366.93		
706104.02	Asesoría Legal		0.00		
706104.03	Asistencia Técnica		4,000.00		
706104.99	Otros		8,000.00		
706105	<b>Arrendamientos</b>				156,800.00
706105.01	Inmuebles		156,800.00		
706105.02	<b>MUEBLES</b>				0.00
706105.0204	Vehículos	0.00			
706105.0205	Maquinaria	0.00			
706105.99	Otros		0.00		
706106	<b>Reparaciones y Mantenimiento</b>				6,000.00
706106.01	Inmuebles		0.00		
706106.02	<b>MUEBLES</b>				0.00
706106.0201	Mobiliario y equipo de oficina	0.00			
706106.0204	Vehículos	0.00			
706106.0205	Maquinaria	0.00			
706106.99	Otros		6,000.00		
	<b>VAN</b>				<b>235,498.22</b>

**ALMACENADORA DE LA PRODUCCIÓN, S.A.**  
**ESTADO DE RESULTADOS**  
**DEL 01 AL 30 DE JUNIO DEL 2,014**  
(Cifras en Quetzales)


<b>706107</b>	<b>VIENEN</b>			<b>235,498.22</b>
706107.02	<b>Mercadeo y Publicidad</b>			<b>831.31</b>
706107.99	Publicidad y Propaganda		831.31	
	Otras		0.00	
<b>706108</b>	<b>Primas de Seguros y Fianzas</b>			<b>7,201.82</b>
706108.01	Seguros		7,201.82	
706108.02	Fianzas		0.00	
<b>706109</b>	<b>Depreciaciones y Amortizaciones</b>			<b>12,129.23</b>
<b>706109.01</b>	<b>Depreciaciones</b>		<b>5,959.66</b>	
706109.0102	Mobiliario y Equipo de Oficina	4,792.99		
706109.0106	Vehículos	1,166.67		
<b>706109.02</b>	<b>Amortizaciones</b>		<b>6,169.57</b>	
706109.0201	Gastos de organización	0.00		
706109.0203	Mejoras a Propiedades ajenas	6,169.57		
<b>706110</b>	<b>Papelería y útiles</b>			<b>968.45</b>
<b>706199</b>	<b>Gastos Varios</b>			<b>282,847.41</b>
706199.01	Seguridad y Vigilancia		75,000.00	
706199.05	Mantenimiento y otros servicios		70,115.98	
706199.06	Cuotas Asociaciones Diversas		933.33	
706199.08	Fletes y acarreos		0.00	
706199.09	Energía Eléctrica		8,741.81	
706199.11	Suscripciones		91.25	
<b>706199.12</b>	<b>Comunicaciones</b>		<b>7,465.04</b>	
706199.1201	Teléfono	7,465.04		
706199.13	Parqueo		500.00	
706199.15	Multas		0.00	
706199.99	Otros		120,000.00	
	<b>TOTAL GASTOS DE ADMINISTRACIÓN Y SERVICIOS</b>			<b>539,526.44</b>
	<b>GANANCIA (PÉRDIDA) EN OPERACIÓN</b>			<b>76,355.39</b>
	<b>PRODUCTOS Y GASTOS EXTRAORDINARIOS</b>			
<b>607</b>	<b>Productos Extraordinarios</b>			<b>0.00</b>
607102.02	UTILIDAD EN VENTA DE MUEBLES		0.00	
<b>607199</b>	<b>Otros</b>			<b>0.00</b>
<b>708</b>	<b>GASTOS EXTRAORDINARIOS</b>			<b>0.00</b>
<b>708102</b>	<b>VENTA DE INMUEBLES Y MUEBLES</b>			<b>0.00</b>
708102.02	PÉRDIDA EN VENTA DE MUEBLES		0.00	
<b>708199</b>	<b>OTROS</b>			<b>0.00</b>
	<b>PRODUCTOS Y GASTOS DE EJERCICIOS ANTERIORES</b>			
<b>698</b>	<b>PRODUCTOS DE EJERCICIOS ANTERIORES</b>			<b>0.00</b>
698101	PRODUCTOS DE EJERCICIOS ANTERIORES		0.00	
<b>798</b>	<b>GASTOS DE EJERCICIOS ANTERIORES</b>			<b>0.00</b>
798101	GASTOS DE EJERCICIOS ANTERIORES		0.00	
	<b>GANANCIA (PÉRDIDA) BRUTA</b>			<b>76,355.39</b>
<b>799</b>	<b>IMPUESTO SOBRE LA RENTA</b>			<b>0.00</b>
799101	IMPUESTO SOBRE LA RENTA			0.00
	<b>GANANCIA (PÉRDIDA) NETA</b>			<b>76,355.39</b>

Guatemala, 30 de Junio 2,014


Nombre y Firma:   
**Josué Amado**  
**CONTADOR**

Nombre y Firma:   
**Lic. Carlos Mazariegos**  
**AUDITOR**

Nombre y Firma:   
**Francisco Reyes**  
**SUB GERENTE**

Nombre y Firma:   
**Lic. Manuel Zetina**  
**PRESIDENTE**

Nombre y Firma:   
**SUB GERENTE GENERAL**



**ALMACENADORA DE LA PRODUCCIÓN, S.A.**  
**BALANCE GENERAL ANALÍTICO**  
**AL 30 DE JUNIO DE 2,014**  
(Cifras en Quetzales)

1	<b>ACTIVO</b>				
101	<b>DISPONIBILIDADES</b>				4,942,303.53
1011	<b>MONEDA NACIONAL</b>				
101101	<b>CAJA</b>			3,000.00	
101101.01	CAJA PRINCIPAL		0.00		
101101.04	CAJA CHICA		3,000.00		
101103	<b>BANCOS DEL PAÍS</b>			4,939,303.53	
101103.01	DEPÓSITOS MONETARIOS		980,477.04		
101103.02	DEPÓSITOS DE AHORRO		3,958,826.49		
104	<b>CUENTAS POR COBRAR</b>				303,229.43
1041	<b>MONEDA NACIONAL</b>				
104101	<b>DEUDORES VARIOS</b>			22,224.95	
104101.08	ANTICIPOS SOBRE SUELDOS		22,224.95		
104101.11	CHEQUES RECHAZADOS		0.00		
104102	<b>CUENTAS POR LIQUIDAR</b>			56,000.00	
104102.99	OTRAS		56,000.00		
104199	<b>PRODUCTOS POR COBRAR</b>			225,004.48	
104199.02	<b>PRODUCTOS POR SERVICIOS POR COBRAR</b>			199,514.59	
104199.0202	<b>ALMACENAJE</b>				
104199.0202.01	BODEGA PROPIA	147,213.14			
104199.0202.02	BODEGA HABILITADA	52,301.45			
104199.0299	<b>OTROS</b>			25,489.89	
109	<b>INMUEBLES Y MUEBLES</b>				267,614.58
1091	<b>MONEDA NACIONAL</b>				
109102	<b>MUEBLES</b>			267,614.58	
109102.01	<b>MOBILIARIO Y EQUIPO DE OFICINA</b>			197,614.58	
109102.0101	MOBILIARIO DE OFICINA	10,097.00			
109102.0102	MOBILIARIO DE BODEGAS	0.00			
109102.0103	EQUIPOS OFICINA INVERSIONES CORRIENTES	33,239.42			
109102.0104	EQUIPOS OFICINA COSTO REINVERSIÓN DE UTILIDADES	0.00			
109102.0105	EQUIPOS BODEGAS INVERSIONES CORRIENTES	154,278.16			
109102.05	<b>VEHÍCULOS</b>			70,000.00	
110	<b>CARGOS DIFERIDOS</b>				663,563.16
1101	<b>MONEDA NACIONAL</b>				
110101	<b>GASTOS POR AMORTIZAR</b>			370,174.00	
110101.01	ORGANIZACIÓN		0.00		
110101.03	MEJORAS A PROPIEDADES AJENAS		370,174.00		
110103	<b>GASTOS ANTICIPADOS</b>			293,389.16	
110103.01	<b>MATERIALES Y SUMINISTROS</b>			30,513.94	
110103.0101	PROVEEDURIA	30,513.94			
110103.02	<b>SERVICIOS</b>			9,464.33	
110103.0201	REPARACIONES Y MANTENIMIENTO	0.00			
110103.0205	PRIMAS DE SEGUROS Y FIANZAS	0.00			
110103.0299	OTROS	9,464.33			
110103.03	<b>IMPUESTOS, ARBITRIOS Y CONTRIBUCIONES</b>			253,410.89	
110103.0301	IMPUESTOS	253,410.89			
2	<b>CUENTAS REGULADORAS DE ACTIVO</b>				(142,774.34)
202	<b>DEPRECIACIONES ACUMULADAS</b>				
2021	<b>MONEDA NACIONAL</b>				
202109	<b>INMUEBLES Y MUEBLES</b>			108,780.25	
202109.02	<b>MUEBLES</b>			108,780.25	
202109.0201	MOBILIARIO DE OFICINAS Y BODEGAS	4,221.70			
202109.0202	EQUIPO OFICINAS Y BODEGAS INVERSIONES CORRIENTES	95,225.19			
202109.0204	VEHÍCULOS	9,333.36			
203	<b>AMORTIZACIONES ACUMULADAS</b>				
2031	<b>MONEDA NACIONAL</b>				
203110	<b>CARGOS DIFERIDOS</b>			33,994.09	
203110.01	GASTOS POR AMORTIZAR			33,994.09	
	<b>TOTAL ACTIVO</b>				6,033,936.36

**ALMACENADORA DE LA PRODUCCIÓN, S.A.**  
**BALANCE GENERAL ANALÍTICO**  
**AL 30 DE JUNIO DE 2,014**  
(Cifras en Quetzales)

3	<b>PASIVO</b>				967,859.65
305	<b>CUENTAS POR PAGAR</b>				763,734.66
3051	<b>MONEDA NACIONAL</b>				
305101	<b>OBLIGACIONES INMEDIATAS</b>			763,734.66	
305101.02	GASTOS POR PAGAR		759,339.86		
305101.05	IMPUESTOS, ARBITRIOS Y CONTRIBUCIONES		3,181.83		
305101.0501	IMPUESTOS	0.00			
305101.0502	ARBITRIOS	0.00			
305101.0504	CUOTAS				
305101.0504.99	OTRAS	3,181.83			
305101.06	RETENCIONES		1,212.97		
305101.0601	CONTRIBUCIONES LABORALES	1,212.97			
305101.99	OTRAS		0.00		
305102	<b>OBLIGACIONES EMISIÓN DE DOCUMENTOS Y ÓRDENES DE PAGO</b>			0.00	
305102.05	CHEQUES CADUCADOS		0.00		
305106	<b>DEPÓSITOS EN GARANTÍA</b>			0.00	
305106.02	REMATES		0.00		
306	<b>PROVISIONES</b>				204,124.99
3061	<b>MONEDA NACIONAL</b>				
306101	<b>LABORALES</b>			204,124.99	
306101.01	AGUINALDOS		12,945.82		
306101.02	BONIFICACIONES		21,987.48		
306101.03	INDEMNIZACIÓN		169,191.69		
4	<b>OTRAS CUENTAS ACREEDORAS</b>				225,004.48
401	<b>UTILIDADES DIFERIDAS</b>				
4011	<b>MONEDA NACIONAL</b>				
401104	<b>PRODUCTOS POR SERVICIOS DEVENGADOS</b>			225,004.48	
401104.01	ALMACENAJE BODEGA PROPIA		147,213.14		
401104.02	ALMACENAJE BODEGA HABILITADA		52,301.45		
401104.03	ALMACENAJE BODEGA FISCAL		0.00		
401104.04	PRESTACION DE OTROS SERVICIOS		25,489.89		
5	<b>CAPITAL CONTABLE</b>				3,000,000.00
501	<b>CAPITAL PAGADO</b>				
501101	CAPITAL AUTORIZADO			3,000,000.00	
503	<b>RESERVAS DE CAPITAL</b>				128,119.40
503101	RESERVA LEGAL			128,119.40	
503105	RESERVA PARA REINVERSIÓN DE UTILIDADES			0.00	
503199	OTRAS RESERVAS			0.00	
512	<b>RESULTADOS DE EJERCICIOS ANTERIORES</b>				1,421,912.10
512101	GANANCIAS POR APLICAR DE EJERCICIOS ANTERIORES			1,421,912.10	
512102	PÉRDIDAS POR APLICAR DE EJERCICIOS ANTERIORES			0.00	
513	<b>RESULTADOS DEL EJERCICIO</b>				291,040.73
513101	GANANCIAS DEL EJERCICIO			3,179,355.09	
513102	PÉRDIDAS DEL EJERCICIO			(2,888,314.36)	
	<b>TOTAL PASIVO + CAPITAL (IGUAL A SUMA DEL ACTIVO)</b>				<b>6,033,936.36</b>




**ALMACENADORA DE LA PRODUCCIÓN, S.A.**  
**BALANCE GENERAL ANALÍTICO**  
**AL 30 DE JUNIO DE 2,014**  
 (Cifras en Quetzales)

8	CONTINGENCIAS, COMPROMISOS Y OTRAS RESPONSABILIDADES				
802	MERCADERÍAS EN DEPÓSITO				112,483,847.88
8021	MONEDA NACIONAL				
802101	EN BODEGAS PROPIAS			83,803,715.96	
802101.02	CON CERTIFICADO DE DEPÓSITO Y BONO DE PRENDA		13,333,958.23		
802101.04	SIN CERTIFICADO DE DEPÓSITO		70,469,757.73		
802102	EN BODEGAS HABILITADAS			28,680,131.92	
802102.02	CON CERTIFICADO DE DEPÓSITO Y BONO DE PRENDA		28,680,131.92		
802107	MERCADERÍAS EN REMATE			0.00	
888888	CUENTAS POR CONTRA				112,483,847.88
9	CUENTAS DE ORDEN				
910	TÍTULOS SOBRE MERCADERÍAS EN DEPÓSITO				71,422,987.17
9101	MONEDA NACIONAL				
910101	CERTIFICADOS DE DEPÓSITO			42,014,090.15	
910102	BONOS DE PRENDA			29,408,897.02	
911	PÓLIZAS DE SEGUROS Y FIANZAS				175,166,811.06
9111	MONEDA NACIONAL				
911101	CONTRATADOS POR LA ENTIDAD			36,856,649.36	
911101.01	SEGUROS SOBRE MERCADERÍAS DEPOSITADAS		33,500,000.00		
911101.02	SEGUROS SOBRE ACTIVOS PROPIOS		331,649.38		
911101.99	OTRAS		3,025,000.00		
911102	ENDOSADOS A FAVOR DE LA ENTIDAD			45,200,000.00	
911102.01	SEGUROS SOBRE MERCADERÍAS DEPOSITADAS		45,200,000.00		
9116	MONEDA EXTRANJERA				
911602	ENDOSADOS A FAVOR DE LA ENTIDAD			93,109,961.70	
911602.01	SEGUROS SOBRE MERCADERÍAS DEPOSITADAS		11,970,000.00		
911602.80	DIFERENCIAL CAMBIARIO		81,139,961.70		
913	OTRAS CUENTAS DE ORDEN				513,778.64
9131	MONEDA NACIONAL				
913105	PRODUCTOS POR SERVICIOS POR LUCRO CESANTE			513,778.64	
914	CUENTAS DE REGISTRO				5,038.00
914102	ACTIVOS TOTALMENTE DEPRECIADOS			135.00	
914103	FORMAS EN BLANCO			4,903.00	
914103.07	BONOS DE PRENDA			2,472.00	
914103.0701	BONOS DE PRENDA IMPRESOS	2,114.00			
914103.0702	BONOS DE PRENDA CANCELADOS Y ANULADOS	358.00			
914103.08	CERTIFICADOS DE DEPÓSITO SOBRE MERCADERÍAS			2,431.00	
914103.0801	CERTIFICADOS IMPRESOS	2,100.00			
914103.0802	CERTIFICADOS CANCELADOS Y ANULADOS	331.00			
999999	CUENTAS DE ORDEN POR CONTRA				247,108,414.87

Los saldos en moneda extranjera estan expresados al tipo de cambio de referencia de Q.7.77861 por US\$1, publicado por el Banco de Guatemala el 30 de Junio de 2,014.

Nombre y Firma:   
 José Amado  
 CONTADOR

Nombre y Firma:   
 Lic. Manuel Zetina  
 PRESIDENTE

Nombre y Firma:   
 Lic. Carlos Mazariegos  
 AUDITOR

Nombre y Firma:   
 Francisco Reyes  
 SUB GERENTE



**ALMACENADORA DE LA PRODUCCIÓN, S.A.**  
**BALANCE GENERAL CONDENSADO**  
**AL 30 DE JUNIO DE 2,014**  
**(Cifras en Quetzales)**

71

1	<b>ACTIVO</b>				
101	<b>DISPONIBILIDADES</b>				<b>4,942,303.53</b>
1011	<b>MONEDA NACIONAL</b>				
101101	CAJA			3,000.00	
101103	BANCOS DEL PAÍS			4,939,303.53	
104	<b>CUENTAS POR COBRAR</b>				<b>303,229.43</b>
1041	<b>MONEDA NACIONAL</b>				
104101	DEUDORES VARIOS			22,224.95	
104102	CUENTAS POR LIQUIDAR			56,000.00	
104199	PRODUCTOS POR COBRAR			225,004.48	
104199.02	PRODUCTOS POR SERVICIOS POR COBRAR		199,514.59		
104199.0202	ALMACENAJE	199,514.59			
104199.0299	OTROS		25,489.89		
109	<b>INMUEBLES Y MUEBLES</b>				<b>267,614.58</b>
1091	<b>MONEDA NACIONAL</b>				
109102	MUEBLES			267,614.58	
110	<b>CARGOS DIFERIDOS</b>				<b>663,563.16</b>
1101	<b>MONEDA NACIONAL</b>				
110101	GASTOS POR AMORTIZAR			370,174.00	
110103	GASTOS ANTICIPADOS			293,389.16	
110103.01	MATERIALES Y SUMINISTROS		30,513.94		
110103.02	SERVICIOS		9,464.33		
110103.03	IMPUESTOS, ARBITRIOS Y CONTRIBUCIONES		253,410.89		
2	<b>CUENTAS REGULADORAS DE ACTIVO</b>				
202	<b>DEPRECIACIONES ACUMULADAS</b>				<b>(142,774.34)</b>
2021	<b>MONEDA NACIONAL</b>				
202109	INMUEBLES Y MUEBLES			108,780.25	
202109.02	MUEBLES		108,780.25		
203	<b>AMORTIZACIONES ACUMULADAS</b>				
2031	<b>MONEDA NACIONAL</b>				
203110	CARGOS DIFERIDOS			33,994.09	
	<b>TOTAL ACTIVO</b>				<b>6,033,936.36</b>
3	<b>PASIVO</b>				
305	<b>CUENTAS POR PAGAR</b>				<b>763,734.66</b>
3051	<b>MONEDA NACIONAL</b>				
305101	OBLIGACIONES INMEDIATAS			763,734.66	
305102	OBLIGACIONES EMISIÓN DE DOCUMENTOS Y ÓRDENES DE PAGO			0.00	
305106	DEPÓSITOS EN GARANTÍA			0.00	
306	<b>PROVISIONES</b>				<b>204,124.99</b>
3061	<b>MONEDA NACIONAL</b>				
306101	LABORALES			204,124.99	
4	<b>OTRAS CUENTAS ACREEDORAS</b>				<b>225,004.48</b>
401	<b>UTILIDADES DIFERIDAS</b>				
4011	<b>MONEDA NACIONAL</b>				
401104	PRODUCTOS POR SERVICIOS DEVENGADOS			225,004.48	
5	<b>CAPITAL CONTABLE</b>				<b>3,000,000.00</b>
501	<b>CAPITAL PAGADO</b>				
501101	CAPITAL AUTORIZADO			3,000,000.00	
503	<b>RESERVAS DE CAPITAL</b>				<b>128,119.40</b>
503101	RESERVA LEGAL			128,119.40	
503105	RESERVA PARA REINVERSIÓN DE UTILIDADES			0.00	
503199	OTRAS RESERVAS			0.00	
512	<b>RESULTADOS DE EJERCICIOS ANTERIORES</b>				<b>1,421,912.10</b>
512101	GANANCIAS POR APLICAR DE EJERCICIOS ANTERIORES			1,421,912.10	
512102	PÉRDIDAS POR APLICAR DE EJERCICIOS ANTERIORES			0.00	
513	<b>RESULTADOS DEL EJERCICIO</b>				<b>291,040.73</b>
513101	GANANCIAS DEL EJERCICIO			3,179,355.09	
513102	PÉRDIDAS DEL EJERCICIO			(2,888,314.36)	
	<b>TOTAL PASIVO + CAPITAL (IGUAL A SUMA DEL ACTIVO)</b>				<b>6,033,936.36</b>

**ALMACENADORA DE LA PRODUCCIÓN, S.A.**  
**BALANCE GENERAL CONDENSADO**  
**AL 30 DE JUNIO DE 2,014**  
 (Cifras en Quetzales)

8	CONTINGENCIAS, COMPROMISOS Y OTRAS RESPONSABILIDADES				
802	MERCADERÍAS EN DEPÓSITO				112,483,847.88
8021	MONEDA NACIONAL				
802101	EN BODEGAS PROPIAS			83,803,716.96	
802102	EN BODEGAS HABILITADAS			28,680,131.92	
802107	MERCADERÍAS EN REMATE			0.00	
888888	CUENTAS POR CONTRA				112,483,847.88
9	CUENTAS DE ORDEN				
910	TÍTULOS SOBRE MERCADERÍAS EN DEPÓSITO				71,422,987.17
9101	MONEDA NACIONAL				
910101	CERTIFICADOS DE DEPÓSITO			42,014,090.15	
910102	BONOS DE PRENDA			29,408,897.02	
911	PÓLIZAS DE SEGUROS Y FIANZAS				175,166,611.06
9111	MONEDA NACIONAL				
911101	CONTRATADOS POR LA ENTIDAD			36,856,649.36	
911102	ENDOSADOS A FAVOR DE LA ENTIDAD			45,200,000.00	
9116	MONEDA EXTRANJERA				
911602	ENDOSADOS A FAVOR DE LA ENTIDAD			93,109,961.70	
913	OTRAS CUENTAS DE ORDEN				513,778.64
9131	MONEDA NACIONAL				
913105	PRODUCTOS POR SERVICIOS POR LUCRO CESANTE			513,778.64	
914	CUENTAS DE REGISTRO				5,038.00
914102	ACTIVOS TOTALMENTE DEPRECIADOS			135.00	
914103	FORMAS EN BLANCO			4,903.00	
999999	CUENTAS DE ORDEN POR CONTRA				247,108,414.87

Los saldos en moneda extranjera estan expresados al tipo de cambio de referencia de Q.7.77861 por US\$1, publicado por el Banco de Guatemala el 30 de Junio de 2,014.



Nombre y Firma:

*Jose Amador*  
**Jose Amador**  
 CONTADOR

Nombre y Firma:

*Manuel Zetina*  
**Lic. Manuel Zetina**  
 PRESIDENTE



Nombre y Firma:

*Carlos Rizarregui*  
**Lic. Carlos Rizarregui**  
 AUDITOR

Nombre y Firma:

*Francisco Reyes*  
**Francisco Reyes**  
 SUB GERENTE



**ALMACENADORA DE LA PRODUCCIÓN, S.A.**  
**BALANCE GENERAL CONDENSADO**  
**AL 30 DE JUNIO DE 2,014**  
 (Cifras en Quetzales)

ACTIVO	TOTAL	MONEDA NACIONAL	MONEDA EXTRANJERA	PASIVO, OTRAS CUENTAS ACREEDORAS Y CAPITAL	TOTAL	MONEDA NACIONAL	MONEDA EXTRANJERA
<b>DISPONIBILIDADES</b>	<b>4,942,303.53</b>			<b>CUENTAS POR PAGAR</b>	<b>763,734.66</b>	763,734.66	0.00
Caja		3,000.00	0.00				
Bancos del País		4,939,303.53	0.00	<b>PROVISIONES</b>	<b>204,124.99</b>	204,124.99	0.00
<b>CUENTAS POR COBRAR</b>	<b>303,229.43</b>	303,229.43	0.00	<b>SUMA DEL PASIVO</b>	<b>967,859.65</b>		
(-) Estimación por Valuación		0.00	0.00	<b>OTRAS CUENTAS ACREEDORAS</b>	<b>225,004.48</b>	0.00	0.00
<b>INMUEBLES Y MUEBLES</b>	<b>158,834.33</b>	267,614.58	0.00	<b>CAPITAL CONTABLE</b>	<b>3,000,000.00</b>		
(-) Depreciaciones Acumuladas		(108,780.25)	0.00	<b>CAPITAL PAGADO</b>		3,000,000.00	
<b>CARGOS DIFERIDOS</b>	<b>629,569.07</b>	663,563.16	0.00	Capital Autorizado			
(-) Amortizaciones Acumuladas		(33,994.09)	0.00	<b>RESERVAS DE CAPITAL</b>	<b>128,119.40</b>	128,119.40	
				<b>RESULTADOS DE EJERCICIOS ANTERIORES (+), (-)</b>	<b>1,421,912.10</b>	1,421,912.10	
				<b>RESULTADOS DEL EJERCICIO (+), (-)</b>	<b>291,040.73</b>	291,040.73	
				<b>SUMA DEL CAPITAL CONTABLE</b>	<b>4,841,072.23</b>		
<b>SUMA DEL ACTIVO</b>	<b>6,033,936.36</b>			<b>SUMA PASIVO, OTRAS CUENTAS ACREEDORAS Y CAPITAL</b>	<b>6,033,936.36</b>		
					<b>0.00</b>		

CONTINGENCIAS, COMPROMISOS Y OTRAS RESPONSABILIDADES

MERCADERÍAS EN DEPÓSITO 112,483,647.88

CUENTAS DE ORDEN

TÍTULOS SOBRE MERCADERÍAS EN DEPÓSITO 71,422,987.17  
 PÓLIZAS DE SEGUROS Y FIANZAS 175,166,611.06  
 CUENTAS DE REGISTRO 5,038.00

Los saldos en moneda extranjera estan expresados al tipo de cambio de referencia de Q.7.77861 por US\$1, publicado por el Banco de Guatemala el 30 de Junio de 2,014.

  
 Nombre y Firma:   
 JOSUE AMADO  
 CONTADOR

  
 Nombre y Firma:   
 LIC. CARLOS MAZARIEGOS  
 AUDITOR

  
 Nombre y Firma:   
 LIC. MANUEL ZETINA  
 PRESIDENTE

  
 Nombre y Firma:   
 FRANCISCO REYES  
 SUB GERENTE