

ALMACENADORA DE LA PRODUCCIÓN, S.A.
ESTADO DE RESULTADOS ANALÍTICO
DEL 01 DE ENERO AL 30 DE ABRIL DE 2,014
(Cifras en Quetzales)

38

601	Productos Financieros				82,378.48
601101	Intereses				
601101.01	Disponibilidades				82,378.48
601101.0103	Bancos del País	82,378.48	82,378.48		
602	Productos por servicios				1,381,955.07
602101	Comisiones por servicios diversos				
602101.99	Otras		382,811.54	382,811.54	
602103	Almacenaje				999,143.53
602103.01	Bodega Propia		815,941.78		
602103.02	Bodega Habilitada		183,201.75		
602103.03	Bodega Fiscal		0.00		
	TOTAL INGRESOS				1,464,333.55
701	GASTOS FINANCIEROS				150.00
701102	COMISIONES				
701102.99	Otras		150.00	150.00	
706	GASTOS DE ADMINISTRACIÓN				1,735,354.64
706101	Consejo de Administración				
706101.01	Dietas		24,804.00	24,804.00	
706102	Funcionarios y Empleados				192,664.75
706102.01	Sueldos Ordinarios				
706102.02	Sueldos Extraordinarios		93,900.00		
706102.03	Aguinaldos		7,347.19		
706102.04	Indemnizaciones		7,824.99		
706102.05	Bonificaciones		9,843.47		
706102.07	Entrenamiento y capacitación		21,145.00		
706102.08	TRANSPORTES Y VIÁTICOS		500.00		
706102.0801	Transportes		26,155.85		
706102.0802	Viáticos	9,780.00			
706102.09	Cuota patronal Igss, Irtta e Intecap	16,375.85			
706102.10	Vacaciones		12,828.02		
706102.11	Asistencia Médica y seguros		1,034.98		
706102.99	Otras prestaciones laborales (Bono 14)		4,260.26		
			7,824.99		
706103	Impuestos, arbitrios, contribuciones y cuotas				32,000.72
706103.01	Impuestos			0.00	
706103.03	Contribuciones			0.00	
706103.04	Cuotas			32,000.72	
706104	Honorarios Profesionales				37,353.52
706104.01	Auditoría Externa			9,288.52	
706104.02	Asesoría Legal			0.00	
706104.03	Asistencia Técnica			16,000.00	
706104.99	Otros			12,065.00	
706105	Arrendamientos				793,365.85
706105.01	Inmuebles			470,400.00	
706105.02	MUEBLES				322,965.85
706105.0204	Vehículos		0.00		
706105.0205	Maquinaria		322,965.85		
706105.99	Otros			0.00	
706106	Reparaciones y Mantenimiento				11,738.50
706106.01	Inmuebles			0.00	
706106.02	MUEBLES				11,738.50
706106.0201	Mobiliario y equipo de oficina			11,738.50	
706106.0204	Vehículos	2,500.00			
706106.0205	Maquinaria		0.00		
706106.99	Otros	9,238.50			
	VAN			0.00	
					1,091,927.34

ALMACENADORA DE LA PRODUCCIÓN, S.A.
ESTADO DE RESULTADOS ANALÍTICO
DEL 01 DE ENERO AL 30 DE ABRIL DE 2,014
 (Cifras en Quetzales)

706107	VIENEN			1,091,927.34
706107.02	Mercadeo y Publicidad			6,487.87
706107.99	Publicidad y Propaganda		6,487.87	
	Otras		0.00	
706108	Primas de Seguros y Fianzas			28,807.28
706108.01	Seguros		28,807.28	
706108.02	Fianzas		0.00	
706109	Depreciaciones y Amortizaciones			56,902.99
706109.01	Depreciaciones		25,368.90	
706109.0102	Mobiliario y Equipo de Oficina	20,702.22		
706109.0106	Vehiculos	4,666.68		
706109.02	Amortizaciones		31,534.09	
706109.0201	Gastos de organización	0.00		
706109.0203	Mejoras a Propiedades ajenas	31,534.09		
706110	Papelería y útiles			6,568.26
706199	Gastos Varios			544,660.90
706199.01	Seguridad y Vigilancia		75,000.00	
706199.05	Mantenimiento y otros servicios		187,312.68	
706199.06	Cuotas Asociaciones Diversas		3,733.32	
706199.08	Fletes y acarreos		0.00	
706199.09	Energía Eléctrica		41,462.71	
706199.11	Suscripciones		365.00	
706199.12	Comunicaciones		29,571.94	
706199.1201	Teléfono	29,571.94		
706199.13	Parqueo		2,315.00	
706199.15	Multas		0.00	
706199.99	Otros		204,900.25	
	TOTAL GASTOS DE ADMINISTRACIÓN Y SERVICIOS			1,735,504.64
	GANANCIA (PÉRDIDA) EN OPERACIÓN			(271,171.09)
	PRODUCTOS Y GASTOS EXTRAORDINARIOS			
607	Productos Extraordinarios			0.00
607102.02	UTILIDAD EN VENTA DE MUEBLES		0.00	
607199	Otros			0.00
708	GASTOS EXTRAORDINARIOS			0.00
708102	VENTA DE INMUEBLES Y MUEBLES			0.00
708102.02	PÉRDIDA EN VENTA DE MUEBLES		0.00	
708199	OTROS			0.00
	PRODUCTOS Y GASTOS DE EJERCICIOS ANTERIORES			
698	PRODUCTOS DE EJERCICIOS ANTERIORES			399,575.25
698101	PRODUCTOS DE EJERCICIOS ANTERIORES		399,575.25	
798	GASTOS DE EJERCICIOS ANTERIORES			0.00
798101	GASTOS DE EJERCICIOS ANTERIORES		0.00	
	GANANCIA (PÉRDIDA) BRUTA			399,575.25
				128,404.16
799	IMPUESTO SOBRE LA RENTA			0.00
799101	IMPUESTO SOBRE LA RENTA			0.00
	GANANCIA (PÉRDIDA) NETA			128,404.16

Guatemala, 30 de Abril 2,014

ALMACENADORA DE LA PRODUCCIÓN
 ALPROSA
 CONTADOR
 Nombre y Firma: *Josué Amado*
 JOSUÉ AMADO
 CONTADOR

ALMACENADORA DE LA PRODUCCIÓN
 ALPROSA
 PRESIDENTE
 Nombre y Firma: *Manuel Zetina*
 MANUEL ZETINA
 PRESIDENTE

Nombre y Firma: *Lic. Carlos Mazanegón*
 LIC. CARLOS MAZANEGÓN
 AUDITOR

Nombre y Firma: *Francisco Reyes*
 FRANCISCO REYES
 SUB GERENTE




ALMACENADORA DE LA PRODUCCIÓN, S.A.
ESTADO DE RESULTADOS CONDENSADO
DEL 01 DE ENERO AL 30 DE ABRIL DE 2,014
(Cifras en Quetzales)


601	Productos Financieros		82,378.48
601101	Intereses	82,378.48	
602	Productos por servicios		1,381,955.07
602101	Comisiones por servicios diversos	382,811.54	
602103	Almacenaje	999,143.53	
			1,464,333.55
701	GASTOS FINANCIEROS		150.00
701102	COMISIONES	150.00	
706	GASTOS DE ADMINISTRACIÓN		1,735,354.64
706101	Consejo de Administración	24,804.00	
706102	Funcionarios y Empleados	192,664.75	
706103	Impuestos, arbitrios, contribuciones y cuotas	32,000.72	
706104	Honorarios Profesionales	37,353.52	
706105	Arrendamientos	793,365.85	
706106	Reparaciones y Mantenimiento	11,738.50	
706107	Mercadeo y Publicidad	6,487.87	
706108	Primas de Seguros y Fianzas	28,807.28	
706109	Depreciaciones y Amortizaciones	56,902.99	
706110	Papelería y útiles	6,568.26	
706199	Gastos Varios	544,660.90	
	TOTAL GASTOS DE ADMINISTRACIÓN Y SERVICIOS		1,735,504.64
	GANANCIA (PÉRDIDA) EN OPERACIÓN		(271,171.09)
	PRODUCTOS Y GASTOS EXTRAORDINARIOS		
607	Productos Extraordinarios		0.00
607102	VENTA DE INMUEBLES Y MUEBLES	0.00	
607199	Otros	0.00	
708	GASTOS EXTRAORDINARIOS		
708102	VENTA DE INMUEBLES Y MUEBLES	0.00	
708199	OTROS	0.00	
698	PRODUCTOS Y GASTOS DE EJERCICIOS ANTERIORES	399,575.25	399,575.25
798	GASTOS DE EJERCICIOS ANTERIORES	0.00	
	GANANCIA (PÉRDIDA) BRUTA		128,404.16
799	IMPUESTO SOBRE LA RENTA		0.00
	GANANCIA (PÉRDIDA) NETA		128,404.16

Guatemala, 30 de Abril 2,014

ALMACENADORA DE LA PRODUCCIÓN, S.A.
ALPROSA
CONTADOR
Nombre y Firma: 
CONTADOR

ALMACENADORA DE LA PRODUCCIÓN, S.A.
PRESIDENTE
Nombre y Firma: 
PRESIDENTE

ALMACENADORA DE LA PRODUCCIÓN, S.A.
AUDITOR INTERNO
Nombre y Firma: 
AUDITOR

ALMACENADORA DE LA PRODUCCIÓN, S.A.
SUB-GERENTE GENERAL
Nombre y Firma: 
SUB GERENTE

ALMACENADORA DE LA PRODUCCIÓN, S.A.
ESTADO DE RESULTADOS CONDENSADO
DEL 01 DE ENERO AL 30 DE ABRIL DE 2,014
 (Cifras en Quetzales)

Productos Financieros			
Intereses	82,376.48	82,376.48	
GASTOS FINANCIEROS			
Comisiones	150.00	150.00	
MARGEN POR INVERSIONES			82,226.48
PRODUCTOS POR SERVICIOS			
Comisiones por Servicios Diversos	382,811.54	1,381,955.07	
Almacenaje	999,143.53		
GASTOS POR SERVICIOS			
Comisiones por servicios	0.00	0.00	
MARGEN POR SERVICIOS			1,381,955.07
MARGEN OPERACIONAL BRUTO			1,464,183.55
GASTOS DE ADMINISTRACIÓN			1,735,364.64
MARGEN OPERACIONAL NETO			(271,171.09)
PRODUCTOS Y GASTOS EXTRAORDINARIOS			
Productos Extraordinarios	0.00	0.00	
Gastos Extraordinarios	0.00		
PRODUCTOS Y GASTOS DE EJERCICIOS ANTERIORES			
Productos de Ejercicios anteriores	399,575.25	399,575.25	
Gastos de Ejercicios anteriores	0.00		399,575.25
GANANCIA (PÉRDIDA) BRUTA			128,404.16
IMPUESTO SOBRE LA RENTA			0.00
GANANCIA (PÉRDIDA) NETA			128,404.16

Guatemala, 30 de Abril 2,014

Nombre y Firma: 
 JOSUE AMADO
 CONTADOR

Nombre y Firma: 
 Lic. Carlos Mazariegos
 AUDITOR

Nombre y Firma: 
 Lic. Manuel Zetina
 PRESIDENTE

Nombre y Firma: 
 Francisco Reyes
 SUB GERENTE

ESTADO DE RESULTADOS
DEL 01 AL 30 DE ABRIL DEL 2,014

(Cifras en Quetzales)

601	Productos Financieros				20,459.57
601101	Intereses				20,459.57
601101.01	Disponibilidades				20,459.57
601101.0103	Bancos del País	20,459.57			
602	Productos por servicios				562,637.03
602101	Comisiones por servicios diversos				157,557.49
602101.99	Otras		157,557.49		
602103	Almacenaje				405,079.54
602103.01	Bodega Propia		347,778.09		
602103.02	Bodega Habilitada		57,301.45		
602103.03	Bodega Fiscal		0.00		
	TOTAL INGRESOS				583,096.60
701	GASTOS FINANCIEROS				25.00
701102	COMISIONES				25.00
701102.99	Otras		25.00		
706	GASTOS DE ADMINISTRACIÓN				525,137.41
706101	Consejo de Administración				4,960.80
706101.01	Dietas		4,960.80		
7101	GASTOS DE ADMINISTRACIÓN				52,461.35
706102	Funcionarios y Empleados				52,461.35
706102.01	Sueldos Ordinarios		22,750.00		
706102.02	Sueldos Extraordinarios		2,015.31		
706102.03	Aguinaldos		1,895.83		
706102.04	Indemnizaciones		2,407.74		
706102.05	Bonificaciones		6,570.00		
706102.07	Entrenamiento y capacitación		500.00		
706102.08	TRANSPORTES Y VIÁTICOS		10,308.55		
706102.0801	Transportes	3,430.50			
706102.0802	Viáticos	6,878.05			
706102.09	Cuota patronal Igss, Itra e Intecap		2,992.05		
706102.10	Vacaciones		0.00		
706102.11	Asistencia Medica y seguros		1,128.04		
706102.99	Otras prestaciones laborales (Bono 14)		1,895.83		
706103	Impuestos, arbitrios, contribuciones y cuotas				8,000.18
706103.01	Impuestos		0.00		
706103.03	Contribuciones		0.00		
706103.04	Cuotas		8,000.18		
706104	Honorarios Profesionales				18,366.93
706104.01	Auditoria Externa		2,366.93		
706104.02	Asesoría Legal		0.00		
706104.03	Asistencia Técnica		4,000.00		
706104.99	Otros		12,000.00		
706105	Arrendamientos				262,918.50
706105.01	Inmuebles		156,800.00		
706105.02	MUEBLES				106,118.50
706105.0204	Vehículos	0.00			
706105.0205	Maquinaria	106,118.50			
706105.99	Otros		0.00		
706106	Reparaciones y Mantenimiento				4,304.50
706106.01	Inmuebles		0.00		
706106.02	MUEBLES				4,304.50
706106.0201	Mobiliario y equipo de oficina	0.00			
706106.0204	Vehículos	0.00			
706106.0205	Maquinaria	4,304.50			
706106.99	Otros		0.00		
	VAN				351,012.26

ALMACENADORA DE LA PRODUCCIÓN, S.A.
ESTADO DE RESULTADOS
DEL 01 AL 30 DE ABRIL DEL 2,014
 (Cifras en Quetzales)

706107	VIENEN			351,012.26
706107.02	Mercadeo y Publicidad			831.31
706107.99	Publicidad y Propaganda		831.31	
	Otras		0.00	
706108	Primas de Seguros y Fianzas			7,201.82
706108.01	Seguros		7,201.82	
706108.02	Fianzas		0.00	
706109	Depreciaciones y Amortizaciones			22,466.20
706109.01	Depreciaciones			6,417.49
706109.0102	Mobiliario y Equipo de Oficina	5,250.82		
706109.0106	Vehiculos	1,166.67		
706109.02	Amortizaciones			16,048.71
706109.0201	Gastos de organización	0.00		
706109.0203	Mejoras a Propiedades ajenas	16,048.71		
706110	Papelera y útiles			429.25
706199	Gastos Varios			143,196.57
706199.01	Seguridad y Vigilancia		0.00	
706199.05	Mantenimiento y otros servicios		30,087.05	
706199.06	Cuotas Asociaciones Diversas		933.33	
706199.08	Fletes y acarreos		0.00	
706199.09	Energía Eléctrica		11,996.67	
706199.11	Suscripciones		91.25	
706199.12	Comunicaciones			7,784.77
706199.1201	Teléfono	7,784.77		
706199.13	Parqueo		553.00	
706199.15	Multas		0.00	
706199.99	Otros		91,750.50	
	TOTAL GASTOS DE ADMINISTRACIÓN Y SERVICIOS			525,162.41
	GANANCIA (PÉRDIDA) EN OPERACIÓN			57,934.19
	PRODUCTOS Y GASTOS EXTRAORDINARIOS			
607	Productos Extraordinarios			0.00
607102.02	UTILIDAD EN VENTA DE MUEBLES		0.00	
607199	Otros			0.00
708	GASTOS EXTRAORDINARIOS			
708102	VENTA DE INMUEBLES Y MUEBLES			0.00
708102.02	PÉRDIDA EN VENTA DE MUEBLES		0.00	
708199	OTROS			0.00
	PRODUCTOS Y GASTOS DE EJERCICIOS ANTERIORES			
698	PRODUCTOS DE EJERCICIOS ANTERIORES			0.00
698101	PRODUCTOS DE EJERCICIOS ANTERIORES		0.00	
798	GASTOS DE EJERCICIOS ANTERIORES			0.00
798101	GASTOS DE EJERCICIOS ANTERIORES		0.00	
	GANANCIA (PÉRDIDA) BRUTA			57,934.19
799	IMPUESTO SOBRE LA RENTA			
799101	IMPUESTO SOBRE LA RENTA			0.00
	GANANCIA (PÉRDIDA) NETA			57,934.19

Guatemala, 30 de Abril 2,014

ALMACENADORA DE LA PRODUCCIÓN, S.A.
ALPROSA
CONTADOR
 Nombre y Firma: José Amado
 CONTADOR

ALMACENADORA DE LA PRODUCCIÓN, S.A.
ALPROSA
PRESIDENTE
 Nombre y Firma: Lic. Manuel Zetina
 PRESIDENTE

Nombre y Firma: Lic. Carlos Mazariegos
AUDITOR

Nombre y Firma: Francisco Reyes
SUB GERENTE



ALMACENADORA DE LA PRODUCCIÓN, S.A.
BALANCE GENERAL ANALÍTICO
AL 30 DE ABRIL DE 2,014
(Cifras en Quetzales)

1	ACTIVO				
101	DISPONIBILIDADES				4,258,634.55
1011	MONEDA NACIONAL				
101101	CAJA			3,000.00	
101101.01	CAJA PRINCIPAL		0.00		
101101.04	CAJA CHICA		3,000.00		
101103	BANCOS DEL PAÍS			4,255,634.55	
101103.01	DEPÓSITOS MONETARIOS		336,194.45		
101103.02	DEPÓSITOS DE AHORRO		3,919,440.10		
104	CUENTAS POR COBRAR				1,086,915.26
1041	MONEDA NACIONAL				
104101	DEUDORES VARIOS			21,033.29	
104101.08	ANTICIPOS SOBRE SUELDOS		21,033.29		
104101.11	CHEQUES RECHAZADOS		0.00		
104102	CUENTAS POR LIQUIDAR			49,000.00	
104102.99	OTRAS		49,000.00		
104199	PRODUCTOS POR COBRAR			1,016,881.97	
104199.02	PRODUCTOS POR SERVICIOS POR COBRAR			712,997.05	
104199.0202	ALMACENAJE				
104199.0202.01	BODEGA PROPIA	607,855.74			
104199.0202.02	BODEGA HABILITADA	105,141.31			
104199.0299	OTROS			303,884.92	
109	INMUEBLES Y MUEBLES				280,249.58
1091	MONEDA NACIONAL				
109102	MUEBLES			280,249.58	
109102.01	MOBILIARIO Y EQUIPO DE OFICINA			210,249.58	
109102.0101	MOBILIARIO DE OFICINA	10,097.00			
109102.0102	MOBILIARIO DE BODEGAS	0.00			
109102.0103	EQUIPOS OFICINA INVERSIONES CORRIENTES	33,239.42			
109102.0104	EQUIPOS OFICINA COSTO REINVERSION DE UTILIDADES	0.00			
109102.0105	EQUIPOS BODEGAS INVERSIONES CORRIENTES	166,913.16			
109102.05	VEHÍCULOS			70,000.00	
110	CARGOS DIFERIDOS				666,863.81
1101	MONEDA NACIONAL				
110101	GASTOS POR AMORTIZAR			370,174.00	
110101.01	ORGANIZACIÓN			0.00	
110101.03	MEJORAS A PROPIEDADES AJENAS			370,174.00	
110103	GASTOS ANTICIPADOS			296,689.81	
110103.01	MATERIALES Y SUMINISTROS			31,033.24	
110103.0101	PROVEEDURÍA	31,033.24			
110103.02	SERVICIOS			12,001.83	
110103.0201	REPARACIONES Y MANTENIMIENTO	0.00			
110103.0205	PRIMAS DE SEGUROS Y FIANZAS	0.00			
110103.0299	OTROS	12,001.83			
110103.03	IMPUESTOS, ARBITRIOS Y CONTRIBUCIONES			253,654.74	
110103.0301	IMPUESTOS	253,654.74			
2	CUENTAS REGULADORAS DE ACTIVO				(140,328.00)
202	DEPRECIACIONES ACUMULADAS				
2021	MONEDA NACIONAL				
202109	INMUEBLES Y MUEBLES			108,793.91	
202109.02	MUEBLES			108,793.91	
202109.0201	MOBILIARIO DE OFICINAS Y BODEGAS	3,885.14			
202109.0202	EQUIPO OFICINAS Y BODEGAS INVERSIONES CORRIENTES	97,908.75			
202109.0204	VEHÍCULOS	7,000.02			
203	AMORTIZACIONES ACUMULADAS				
2031	MONEDA NACIONAL				
203110	CARGOS DIFERIDOS			31,534.09	
203110.01	GASTOS POR AMORTIZAR			31,534.09	
	TOTAL ACTIVO				6,152,336.20

ALMACENADORA DE LA PRODUCCIÓN, S.A.
BALANCE GENERAL ANALÍTICO
AL 30 DE ABRIL DE 2,014
(Cifras en Quetzales)

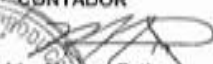
3	PASIVO				457,017.57
305	CUENTAS POR PAGAR				265,325.20
3051	MONEDA NACIONAL				
305101	OBLIGACIONES INMEDIATAS			265,325.20	
305101.02	GASTOS POR PAGAR		260,991.27		
305101.05	IMPUESTOS, ARBITRIOS Y CONTRIBUCIONES		3,137.76		
305101.0501	IMPUESTOS	0.00			
305101.0502	ARBITRIOS	0.00			
305101.0504	CUOTAS				
305101.0504.99	OTRAS	3,137.76			
305101.06	RETENCIONES		1,196.17		
305101.0601	CONTRIBUCIONES LABORALES	1,196.17			
305101.99	OTRAS		0.00		
305102	OBLIGACIONES EMISIÓN DE DOCUMENTOS Y ÓRDENES DE PAGO			0.00	
305102.05	CHEQUES CADUCADOS		0.00		
305106	DEPÓSITOS EN GARANTÍA			0.00	
305106.02	REMATES		0.00		
306	PROVISIONES				191,692.37
3061	MONEDA NACIONAL				
306101	LABORALES			191,692.37	
306101.01	AGUINALDOS		9,154.16		
306101.02	BONIFICACIONES		18,195.82		
306101.03	INDEMNIZACIÓN		164,342.39		
4	OTRAS CUENTAS ACREEDORAS				1,016,881.97
401	UTILIDADES DIFERIDAS				
4011	MONEDA NACIONAL				
401104	PRODUCTOS POR SERVICIOS DEVENGADOS			1,016,881.97	
401104.01	ALMACENAJE BODEGA PROPIA		607,855.74		
401104.02	ALMACENAJE BODEGA HABILITADA		105,141.31		
401104.03	ALMACENAJE BODEGA FISCAL		0.00		
401104.04	PRESTACION DE OTROS SERVICIOS		303,884.92		
5	CAPITAL CONTABLE				3,000,000.00
501	CAPITAL PAGADO			3,000,000.00	
501101	CAPITAL AUTORIZADO				
503	RESERVAS DE CAPITAL				128,119.40
503101	RESERVA LEGAL			128,119.40	
503105	RESERVA PARA REINVERSIÓN DE UTILIDADES			0.00	
503199	OTRAS RESERVAS			0.00	
512	RESULTADOS DE EJERCICIOS ANTERIORES				1,421,912.10
512101	GANANCIAS POR APLICAR DE EJERCICIOS ANTERIORES			1,421,912.10	
512102	PÉRDIDAS POR APLICAR DE EJERCICIOS ANTERIORES			0.00	
513	RESULTADOS DEL EJERCICIO				128,404.16
513101	GANANCIAS DEL EJERCICIO			1,863,908.80	
513102	PÉRDIDAS DEL EJERCICIO			(1,735,504.64)	
	TOTAL PASIVO + CAPITAL (IGUAL A SUMA DEL ACTIVO)				6,152,335.20

ALMACENADORA DE LA PRODUCCIÓN, S.A.
BALANCE GENERAL ANALÍTICO
AL 30 DE ABRIL DE 2,014
(Cifras en Quetzales)

8	CONTINGENCIAS, COMPROMISOS Y OTRAS RESPONSABILIDADES				
802	MERCADERÍAS EN DEPÓSITO				154,159,223.05
8021	MONEDA NACIONAL				
802101	EN BODEGAS PROPIAS			120,742,666.13	
802101.02	CON CERTIFICADO DE DEPÓSITO Y BONO DE PRENDA		14,060,266.22		
802101.04	SIN CERTIFICADO DE DEPÓSITO		106,682,399.91		
802102	EN BODEGAS HABILITADAS			33,416,556.92	
802102.02	CON CERTIFICADO DE DEPÓSITO Y BONO DE PRENDA		33,416,556.92		
802107	MERCADERÍAS EN REMATE			0.00	
888888	CUENTAS POR CONTRA				154,159,223.05
9	CUENTAS DE ORDEN				
910	TÍTULOS SOBRE MERCADERÍAS EN DEPÓSITO				80,709,633.26
9101	MONEDA NACIONAL				
910101	CERTIFICADOS DE DEPÓSITO			47,476,823.14	
910102	BONOS DE PRENDA			33,232,810.12	
911	PÓLIZAS DE SEGUROS Y FIANZAS				202,318,827.15
9111	MONEDA NACIONAL				
911101	CONTRATADOS POR LA ENTIDAD			36,856,649.36	
911101.01	SEGUROS SOBRE MERCADERÍAS DEPOSITADAS		33,500,000.00		
911101.02	SEGUROS SOBRE ACTIVOS PROPIOS		331,649.36		
911101.99	OTRAS		3,025,000.00		
911102	ENDOSADOS A FAVOR DE LA ENTIDAD			72,994,645.99	
911102.01	SEGUROS SOBRE MERCADERÍAS DEPOSITADAS		72,994,645.99		
9116	MONEDA EXTRANJERA				
911602	ENDOSADOS A FAVOR DE LA ENTIDAD			92,467,531.80	
911602.01	SEGUROS SOBRE MERCADERÍAS DEPOSITADAS		11,970,000.00		
911602.80	DIFERENCIAL CAMBIARIO		80,497,531.80		
913	OTRAS CUENTAS DE ORDEN				0.00
9131	MONEDA NACIONAL				
913105	PRODUCTOS POR SERVICIOS POR LUCRO CESANTE			0.00	
914	CUENTAS DE REGISTRO				5,024.00
914102	ACTIVOS TOTALMENTE DEPRECIADOS			121.00	
914103	FORMAS EN BLANCO			4,903.00	
914103.07	BONOS DE PRENDA			2,472.00	
914103.0701	BONOS DE PRENDA IMPRESOS	2,114.00			
914103.0702	BONOS DE PRENDA CANCELADOS Y ANULADOS	358.00			
914103.08	CERTIFICADOS DE DEPÓSITO SOBRE MERCADERÍAS			2,431.00	
914103.0801	CERTIFICADOS IMPRESOS	2,100.00			
914103.0802	CERTIFICADOS CANCELADOS Y ANULADOS	331.00			
999999	CUENTAS DE ORDEN POR CONTRA				283,033,484.41

Los saldos en moneda extranjera estan expresados al tipo de cambio de referencia de Q.7.72494 por US\$1, publicado por el Banco de Guatemala el 30 de Abril de 2,014.

Nombre y Firma: 
Josue Amado
CONTADOR

Nombre y Firma: 
Lic. Manuel Zetina
PRESIDENTE

Nombre y Firma: 
Lic. Carlos Mazariegos
AUDITOR

Nombre y Firma: 
Francisco Reyes
SUB GERENTE



ALMACENADORA DE LA PRODUCCIÓN, S.A.
BALANCE GENERAL CONDENSADO
AL 30 DE ABRIL DE 2,014
(Cifras en Quetzales)

47

1	ACTIVO				
101	DISPONIBILIDADES				4,258,634.55
1011	MONEDA NACIONAL				
101101	CAJA			3,000.00	
101103	BANCOS DEL PAÍS			4,255,634.55	
104	CUENTAS POR COBRAR				1,086,915.28
1041	MONEDA NACIONAL				
104101	DEUDORES VARIOS			21,033.29	
104102	CUENTAS POR LIQUIDAR			49,000.00	
104199	PRODUCTOS POR COBRAR			1,016,881.97	
104199.02	PRODUCTOS POR SERVICIOS POR COBRAR		712,997.05		
104199.0202	ALMACENAJE	712,997.05			
104199.0299	OTROS		303,884.92		
109	INMUEBLES Y MUEBLES				280,249.58
1091	MONEDA NACIONAL				
109102	MUEBLES			280,249.58	
110	CARGOS DIFERIDOS				666,863.81
1101	MONEDA NACIONAL				
110101	GASTOS POR AMORTIZAR			370,174.00	
110103	GASTOS ANTICIPADOS			296,689.81	
110103.01	MATERIALES Y SUMINISTROS		31,033.24		
110103.02	SERVICIOS		12,001.83		
110103.03	IMPUESTOS, ARBITRIOS Y CONTRIBUCIONES		253,654.74		
2	CUENTAS REGULADORAS DE ACTIVO				(140,328.00)
202	DEPRECIACIONES ACUMULADAS				
2021	MONEDA NACIONAL				
202109	INMUEBLES Y MUEBLES			108,793.91	
202109.02	MUEBLES		108,793.91		
203	AMORTIZACIONES ACUMULADAS				
2031	MONEDA NACIONAL				
203110	CARGOS DIFERIDOS			31,534.09	
	TOTAL ACTIVO				6,152,336.20
3	PASIVO				
305	CUENTAS POR PAGAR				265,325.20
3051	MONEDA NACIONAL				
305101	OBLIGACIONES INMEDIATAS			265,325.20	
305102	OBLIGACIONES EMISIÓN DE DOCUMENTOS Y ÓRDENES DE PAGO			0.00	
305106	DEPÓSITOS EN GARANTÍA			0.00	
306	PROVISIONES				191,692.37
3061	MONEDA NACIONAL				
306101	LABORALES			191,692.37	
4	OTRAS CUENTAS ACREEDORAS				1,016,881.97
401	UTILIDADES DIFERIDAS				
4011	MONEDA NACIONAL				
401104	PRODUCTOS POR SERVICIOS DEVENGADOS			1,016,881.97	
5	CAPITAL CONTABLE				3,000,000.00
501	CAPITAL PAGADO				
501101	CAPITAL AUTORIZADO			3,000,000.00	
503	RESERVAS DE CAPITAL				128,119.40
503101	RESERVA LEGAL			128,119.40	
503105	RESERVA PARA REINVERSIÓN DE UTILIDADES			0.00	
503199	OTRAS RESERVAS			0.00	
512	RESULTADOS DE EJERCICIOS ANTERIORES				1,421,912.10
512101	GANANCIAS POR APLICAR DE EJERCICIOS ANTERIORES			1,421,912.10	
512102	PÉRDIDAS POR APLICAR DE EJERCICIOS ANTERIORES			0.00	
513	RESULTADOS DEL EJERCICIO				128,404.16
513101	GANANCIAS DEL EJERCICIO			1,863,908.80	
513102	PÉRDIDAS DEL EJERCICIO			(1,735,504.64)	
	TOTAL PASIVO + CAPITAL (IGUAL A SUMA DEL ACTIVO)				6,152,336.20

ALMACENADORA DE LA PRODUCCIÓN, S.A.
BALANCE GENERAL CONDENSADO
AL 30 DE ABRIL DE 2,014
 (Cifras en Quetzales)

8	CONTINGENCIAS, COMPROMISOS Y OTRAS RESPONSABILIDADES				
802	MERCADERÍAS EN DEPÓSITO				154,159,223.05
8021	MONEDA NACIONAL				
802101	EN BODEGAS PROPIAS			120,742,666.13	
802102	EN BODEGAS HABILITADAS			33,416,556.92	
802107	MERCADERÍAS EN REMATE			0.00	
888888	CUENTAS POR CONTRA				154,159,223.05
9	CUENTAS DE ORDEN				
910	TÍTULOS SOBRE MERCADERÍAS EN DEPÓSITO				80,709,633.26
9101	MONEDA NACIONAL				
910101	CERTIFICADOS DE DEPÓSITO			47,476,823.14	
910102	BONOS DE PRENDA			33,232,810.12	
911	PÓLIZAS DE SEGUROS Y FIANZAS				202,318,827.16
9111	MONEDA NACIONAL				
911101	CONTRATADOS POR LA ENTIDAD			36,856,649.36	
911102	ENDOSADOS A FAVOR DE LA ENTIDAD			72,994,645.99	
9116	MONEDA EXTRANJERA				
911602	ENDOSADOS A FAVOR DE LA ENTIDAD			92,467,531.80	
913	OTRAS CUENTAS DE ORDEN				0.00
9131	MONEDA NACIONAL				
913105	PRODUCTOS POR SERVICIOS POR LUCRO CESANTE			0.00	
914	CUENTAS DE REGISTRO				5,024.00
914102	ACTIVOS TOTALMENTE DEPRECIADOS			121.00	
914103	FORMAS EN BLANCO			4,903.00	
999999	CUENTAS DE ORDEN POR CONTRA				283,033,484.41

Los saldos en moneda extranjera estan expresados al tipo de cambio de referencia de Q.7.72494 por US\$1, publicado por el Banco de Guatemala el 30 de Abril de 2,014.


 Nombre y Firma: José Alfredo
 CONTADOR


 Nombre y Firma: Lic. Manuel Zetina
 PRESIDENTE






 Nombre y Firma: Lic. Carlos Mizarregoa
 AUDITOR


 Nombre y Firma: Francisco Reyes
 SUB GERENTE





ALMACENADORA DE LA PRODUCCIÓN, S.A.
BALANCE GENERAL CONDENSADO
AL 30 DE ABRIL DE 2,014
(Cifras en Quetzales)

ACTIVO	TOTAL	MONEDA NACIONAL	MONEDA EXTRANJERA	PASIVO, OTRAS CUENTAS ACREEDORAS Y CAPITAL	TOTAL	MONEDA NACIONAL	MONEDA EXTRANJERA
DISPONIBILIDADES	4,258,634.55			CUENTAS POR PAGAR	265,325.20	265,325.20	0.00
Caja		3,000.00	0.00				
Bancos del País		4,255,634.55	0.00	PROVISIONES	191,692.37	191,692.37	0.00
CUENTAS POR COBRAR	1,086,915.26	1,086,915.26	0.00	SUMA DEL PASIVO	457,017.57		
(-) Estimación por Valuación		0.00	0.00	OTRAS CUENTAS ACREEDORAS	1,016,881.97	0.00	0.00
INMUEBLES Y MUEBLES	171,455.67	280,249.58	0.00	CAPITAL CONTABLE	3,000,000.00		
(-) Depreciaciones Acumuladas		(108,793.91)	0.00	CAPITAL PAGADO		3,000,000.00	
CARGOS DIFERIDOS	635,329.72	656,863.81	0.00	Capital Autorizado			
(-) Amortizaciones Acumuladas		(31,534.09)	0.00	RESERVAS DE CAPITAL	128,119.40	128,119.40	
				RESULTADOS DE EJERCICIOS ANTERIORES (+), (-)	1,421,912.10	1,421,912.10	
				RESULTADOS DEL EJERCICIO (+), (-)	128,404.16	128,404.16	
				SUMA DEL CAPITAL CONTABLE	4,678,435.66		
SUMA DEL ACTIVO	6,152,335.20			SUMA PASIVO, OTRAS CUENTAS ACREEDORAS Y CAPITAL	6,152,335.20		
					0.00		

CONTINGENCIAS, COMPROMISOS Y OTRAS RESPONSABILIDADES

MERCADERÍAS EN DEPÓSITO 154,159,223.05

CUENTAS DE ORDEN

TÍTULOS SOBRE MERCADERÍAS EN DEPÓSITO 80,709,633.26
PÓLIZAS DE SEGUROS Y FIANZAS 202,318,827.15
CUENTAS DE REGISTRO 5,024.00

Los saldos en moneda extranjera estan expresados al tipo de cambio de referencia de Q.7.72494 por US\$1, publicado por el Banco de Guatemala el 30 de Abril de 2,014.



Nombre y Firma: 

Josue Amado
CONTADOR



Nombre y Firma: 

Lic. Carlos M. Zaragoza
AUDITOR



Nombre y Firma: 

Lic. Manuel Zetina
PRESIDENTE



Nombre y Firma: 

Francisco Reyes
SUB GERENTE