

Productos Financieros			
Intereses	6,606.38	6,606.38	
GASTOS FINANCIEROS			
Comisiones	125.00	125.00	
MARGEN POR INVERSIONES			6,481.38
PRODUCTOS POR SERVICIOS			
Comisiones por Servicios Diversos	339,105.90	1,119,552.67	
Almacenaje	780,446.77		
Otros	0.00		
GASTOS POR SERVICIOS			
Comisiones por servicios	0.00	0.00	
MARGEN POR SERVICIOS			1,119,552.67
OTROS PRODUCTOS Y GASTOS DE OPERACIÓN			
PRODUCTOS		0.00	0.00
GASTOS		0.00	0.00
MARGEN DE OTROS PRODUCTOS Y GASTOS DE OPERACIÓN			0.00
MARGEN OPERACIONAL BRUTO			1,126,034.05
GASTOS DE ADMINISTRACIÓN			953,410.44
MARGEN OPERACIONAL NETO			172,623.61
PRODUCTOS Y GASTOS EXTRAORDINARIOS			
Productos Extraordinarios	0.00	0.00	
Gastos Extraordinarios	0.00		
PRODUCTOS Y GASTOS DE EJERCICIOS ANTERIORES			
Productos de Ejercicios anteriores	148,324.29	121,700.58	
Gastos de Ejercicios anteriores	26,623.71		
GANANCIA (PÉRDIDA) BRUTA			121,700.58
IMPUESTO SOBRE LA RENTA			294,324.19
GANANCIA (PÉRDIDA) NETA			73,581.05
			220,743.14

Guatemala, 04 Mayo de 2,018

Nombre y Firma:

Silvia Suchite
CONTADOR



Nombre y Firma:

Lic. Carlos Mazariegos
AUDITOR



Nombre y Firma:

Lic. Samuel De la Cruz Marroquín
PRESIDENTE



Nombre y Firma:

Edwin Contreras
SUB GERENTE



ALMACENADORA DE LA PRODUCCIÓN, S.A.
BALANCE GENERAL CONDENSADO
AL 30 de Abril del 2,018
(Cifras en Quetzales)

ACTIVO	TOTAL	MONEDA NACIONAL	MONEDA EXTRANJERA	PASIVO, OTRAS CUENTAS ACREEDORAS Y CAPITAL	TOTAL	MONEDA NACIONAL	MONEDA EXTRANJERA
DISPONIBILIDADES	1,354,529.37			CUENTAS POR PAGAR	181,314.42	181,314.42	
Caja		3,000.00					
Bancos del Pais		1,351,529.37		PROVISIONES	97,801.78	97,801.78	
CUENTAS POR COBRAR	605,577.43	605,577.43		SUMA DEL PASIVO	279,116.20		
(-) Estimación por Valuación		0.00		OTRAS CUENTAS ACREEDORAS	163,283.03	163,283.03	
INMUEBLES Y MUEBLES	42,949.45	209,894.49		CAPITAL CONTABLE			
(-) Depreciaciones Acumuladas		(166,945.04)		CAPITAL PAGADO	3,000,000.00		
CARGOS DIFERIDOS	670,157.49	1,058,966.72		Capital Autorizado		3,000,000.00	
(-) Amortizaciones Acumuladas		(388,809.23)		RESERVAS DE CAPITAL	182,643.72	182,643.72	
				RESULTADOS DE EJERCICIOS ANTERIORES (+), (-)	(117,2572.35)	(117,2572.35)	
				RESULTADOS DEL EJERCICIO (+), (-)	220,743.14	220,743.14	
				SUMA DEL CAPITAL CONTABLE	2,230,814.51		
SUMA DEL ACTIVO	2,673,213.74			SUMA PASIVO, OTRAS CUENTAS ACREEDORAS Y CAPITAL	2,673,213.74		

CONTINGENCIAS, COMPROMISOS Y OTRAS RESPONSABILIDADES


MERCADERÍAS EN DEPÓSITO 18,505,531.27


CUENTAS DE ORDEN

TÍTULOS SOBRE MERCADERÍAS EN DEPÓSITO 2,790,216.08
PÓLIZAS DE SEGUROS Y FIANZAS 35,958,589.36
OTRAS CUENTAS DE ORDEN 161,054.41
CUENTAS DE REGISTRO 4,179.00

Los saldos en moneda extranjera estan expresados al tipo de cambio de referencia de Q7.41205 por US\$1, publicado por el Banco de Guatemala el 30 de Abril de 2018.


Guatemala, 04 Mayo de 2,018


Nombre y Firma: 
Sylvia Suchite
CONTADOR



Nombre y Firma: 
Lic. Carlos Mazariegos
AUDITOR



Nombre y Firma: 
Lic. Samuel De la Cruz Marroquin
PRESIDENTE



Nombre y Firma: 
Ewain Contreras
SUB GERENTE

