

|  |              |              |                     |
|--|--------------|--------------|---------------------|
| <b>Productos Financieros</b>                           |              |              |                     |
| Intereses  | 18,764.23    | 18,764.23    |                     |
| <b>GASTOS FINANCIEROS</b>                              |              |              |                     |
| Comisiones   | 275.00       | 275.00       |                     |
| <b>MARGEN POR INVERSIONES</b>                          |              |              | <b>18,489.23</b>    |
| <b>PRODUCTOS POR SERVICIOS</b>                         |              |              |                     |
| Comisiones por Servicios Diversos                      | 1,038,163.83 | 3,276,493.55 |                     |
| Almacenaje   | 2,238,329.72 |              |                     |
| Otros  | 0.00         |              |                     |
| <b>GASTOS POR SERVICIOS</b>                            |              |              |                     |
| Comisiones por servicios                               | 0.00         | 0.00         |                     |
| <b>MARGEN POR SERVICIOS</b>                            |              |              | <b>3,276,493.55</b> |
| <b>OTROS PRODUCTOS Y GASTOS DE OPERACIÓN</b>           |              |              |                     |
| <b>PRODUCTOS</b>                                       |              |              | <b>0.00</b>         |
| <b>GASTOS</b>  |              |              | <b>0.00</b>         |
| <b>MARGEN DE OTROS PRODUCTOS Y GASTOS DE OPERACIÓN</b> |              |              | <b>0.00</b>         |
| <b>MARGEN OPERACIONAL BRUTO</b>                        |              |              | <b>3,294,982.78</b> |
| <b>GASTOS DE ADMINISTRACIÓN</b>                        |              |              | <b>3,129,761.87</b> |
| <b>MARGEN OPERACIONAL NETO</b>                         |              |              | <b>165,220.91</b>   |
| <b>PRODUCTOS Y GASTOS EXTRAORDINARIOS</b>              |              |              |                     |
| Productos Extraordinarios                              | 0.00         | 0.00         |                     |
| Gastos Extraordinarios                                 | 0.00         |              |                     |
| <b>PRODUCTOS Y GASTOS DE EJERCICIOS ANTERIORES</b>     |              |              |                     |
| Productos de Ejercicios anteriores                     | 30,815.62    | -281,249.19  |                     |
| Gastos de Ejercicios anteriores                        | 312,064.81   |              |                     |
| <b>GANANCIA (PÉRDIDA) BRUTA</b>                        |              |              | <b>-281,249.19</b>  |
| <b>IMPUESTO SOBRE LA RENTA</b>                         |              |              | <b>49,785.19</b>    |
| <b>GANANCIA (PÉRDIDA) NETA</b>                         |              |              | <b>-165,813.47</b>  |

Guatemala, 06 de Enero de 2,020

Nombre y Firma:

  
Silvia Suchite de Barraza  
CONTADORA

Nombre y Firma:

  
Nombre y Firma: Edwin Contreras Blanco  
SUB-GERENTE GENERAL / PRESIDENTE

  
Lic. Darwin Agustín Monterroso  
AUDITOR INTERNO A.I.

ALMACENADORA DE LA PRODUCCIÓN, S.A.  
BALANCE GENERAL CONDENSADO  
AL 31 de Diciembre del 2,019  
(Cifras en Quetzales)

| ACTIVO                        | TOTAL               | MONEDA NACIONAL   | MONEDA EXTRANJERA | PASIVO, OTRAS CUENTAS ACREEDORAS Y CAPITAL             | TOTAL                | MONEDA NACIONAL      | MONEDA EXTRANJERA |
|-------------------------------|---------------------|-------------------|-------------------|--|----------------------|----------------------|-------------------|
| <b>DISPONIBILIDADES</b>       | <b>1,152,626.41</b> |                   |                   | <b>CUENTAS POR PAGAR</b>                               | <b>72,709.38</b>     | <b>72,709.38</b>     |                   |
| Caja                          |                     | 5,000.00          |                   |  |                      |                      |                   |
| Bancos del Pais               |                     | 1,147,626.41      |                   | <b>PROVISIONES</b>                                     | <b>74,492.54</b>     | <b>74,492.54</b>     |                   |
| <b>CUENTAS POR COBRAR</b>     | <b>64,249.23</b>    | <b>64,249.23</b>  |                   | <b>SUMA DEL PASIVO</b>                                 | <b>147,201.92</b>    |                      |                   |
| (-) Estimación por Valuación  |                     | 0.00              |                   |  |                      |                      |                   |
| <b>INMUEBLES Y MUEBLES</b>    | <b>38,545.94</b>    | <b>130,891.99</b> |                   | <b>OTRAS CUENTAS ACREEDORAS</b>                        | <b>0.00</b>          | <b>0.00</b>          |                   |
| (-) Depreciaciones Acumuladas |                     | -92,346.05        |                   | <b>CAPITAL CONTABLE</b>                                |                      |                      |                   |
| <b>CARGOS DIFERIDOS</b>       | <b>617,282.44</b>   | <b>746,262.73</b> |                   | <b>CAPITAL PAGADO</b>                                  | <b>3,000,000.00</b>  | <b>3,000,000.00</b>  |                   |
| (-) Amortizaciones Acumuladas |                     | -128,980.29       |                   | Capital Autorizado                                     |                      |                      |                   |
|                               |                     |                   |                   | <b>RESERVAS DE CAPITAL</b>                             | <b>182,643.72</b>    | <b>182,643.72</b>    |                   |
|                               |                     |                   |                   | <b>RESULTADOS DE EJERCICIOS ANTERIORES (+), (-)</b>    | <b>-1,291,328.15</b> | <b>-1,291,328.15</b> |                   |
|                               |                     |                   |                   | <b>RESULTADOS DEL EJERCICIO (+), (-)</b>               | <b>-165,813.47</b>   | <b>-165,813.47</b>   |                   |
|                               |                     |                   |                   | <b>SUMA DEL CAPITAL CONTABLE</b>                       | <b>1,725,502.10</b>  |                      |                   |
| <b>SUMA DEL ACTIVO</b>        | <b>1,872,704.02</b> |                   |                   | <b>SUMA PASIVO, OTRAS CUENTAS ACREEDORAS Y CAPITAL</b> | <b>1,872,704.02</b>  |                      |                   |

**CONTINGENCIAS, COMPROMISOS Y OTRAS RESPONSABILIDADES**


MERCADERÍAS EN DEPÓSITO 12,257,173.15


**CUENTAS DE ORDEN**


TÍTULOS SOBRE MERCADERÍAS EN DEPÓSITO 0.00  
PÓLIZAS DE SEGUROS Y FIANZAS 35,779,985.58  
OTRAS CUENTAS DE ORDEN 189,315.29  
CUENTAS DE REGISTRO 4,192.00

Los saldos en moneda extranjera estan expresados al tipo de cambio de referencia de Q 7.69884 por US\$1, publicado por el Banco de Guatemala el 31 de Diciembre de 2019.

Guatemala, 06 de Enero de 2,020

Nombre y Firma:   
Silvia Suchi de Barraza  
CONTADORA

Nombre y Firma:   
Lic. Darwin Agustin Monterroso  
AUDITOR INTERNO A.I.

Nombre y Firma:   
Edwin Contreras Blanco  
SUB-GERENTE GENERAL Y PRESIDENTE