

ALMACENADORA DE LA PRODUCCIÓN, S.A.
ESTADO DE RESULTADOS ANALÍTICO
DEL 01 DE ENERO AL 31 DE ENERO DE 2,015
(Cifras en Quetzales)

601	Productos Financieros				21,402.25
601101	Intereses				21,402.25
601101.01	Disponibilidades		21,402.25		
601101.0103	Bancos del País	21,402.25			
602	Productos por servicios				238,204.09
602101	Comisiones por servicios diversos			90,398.21	
602101.99	Otras		90,398.21		
602103	Almacenaje			147,805.88	
602103.01	Bodega Propia		115,928.92		
602103.02	Bodega Habilitada		31,876.96		
602103.03	Bodega Fiscal		0.00		
	TOTAL INGRESOS				259,606.34
701	GASTOS FINANCIEROS				25.00
701102	COMISIONES			25.00	
701102.99	Otras		25.00		
706	GASTOS DE ADMINISTRACIÓN				183,250.16
706101	Consejo de Administración			3,370.80	
706101.01	Dietas		3,370.80		
706102	Funcionarios y Empleados			69,095.29	
706102.01	Sueldos Ordinarios		27,628.33		
706102.02	Sueldos Extraordinarios		2,761.25		
706102.03	Aguinaldos		2,028.75		
706102.04	Indemnizaciones		2,635.33		
706102.05	Bonificaciones		1,725.00		
706102.07	Entrenamiento y capacitación		0.00		
706102.08	TRANSPORTES Y VIÁTICOS		2,371.20		
706102.0801	Transportes	0.00			
706102.0802	Viáticos	2,371.20			
706102.09	Cuota patronal Igss, Irtta e Intecap		3,850.35		
706102.10	Vacaciones		23,993.75		
706102.11	Asistencia Médica y seguros		72.58		
706102.99	Otras prestaciones laborales (Bono 14)		2,028.75		
706103	Impuestos, arbitrios, contribuciones y cuotas			9,359.40	
706103.01	Impuestos		0.00		
706103.03	Contribuciones		0.00		
706103.04	Cuotas		9,359.40		
706104	Honorarios Profesionales			8,127.33	
706104.01	Auditoría Externa		2,277.33		
706104.02	Asesoría Legal		0.00		
706104.03	Asistencia Técnica		4,000.00		
706104.99	Otros		1,850.00		
706105	Arrendamientos			543.00	
706105.01	Inmuebles		0.00		
706105.02	MUEBLES			543.00	
706105.0204	Vehículos	543.00			
706105.0205	Maquinaria	0.00			
706105.99	Otros		0.00		
706106	Reparaciones y Mantenimiento			0.00	
706106.01	Inmuebles		0.00		
706106.02	MUEBLES			0.00	
706106.0201	Mobiliario y equipo de oficina	0.00			
706106.0204	Vehículos	0.00			
706106.0205	Maquinaria	0.00			
706106.99	Otros		0.00		
	VAN				90,495.82

ALMACENADORA DE LA PRODUCCIÓN, S.A.
ESTADO DE RESULTADOS ANALÍTICO
DEL 01 DE ENERO AL 31 DE ENERO DE 2,015

(Cifras en Quetzales)

706107	VIENEN			90,495.82	
	Mercadeo y Publicidad			1,250.00	
706107.02	Publicidad y Propaganda		1,250.00		
706107.99	Otras		0.00		
706108	Primas de Seguros y Fianzas			7,201.82	
706108.01	Seguros		7,201.82		
706108.02	Fianzas		0.00		
706109	Depreciaciones y Amortizaciones			12,395.31	
706109.01	Depreciaciones		6,225.74		
706109.0102	Mobiliario y Equipo de Oficina	5,059.07			
706109.0106	Vehiculos	1,166.67			
706109.02	Amortizaciones		6,169.57		
706109.0201	Gastos de organización	0.00			
706109.0203	Mejoras a Propiedades ajenas	6,169.57			
706110	Papeleria y útiles			1,799.17	
706199	Gastos Varios			70,108.04	
706199.01	Seguridad y Vigilancia		0.00		
706199.03	Procesamientos Electronico de Datos		0.00		
706199.05	Mantenimiento y otros servicios		28,485.08		
706199.06	Cuotas Asociaciones Diversas		933.33		
706199.08	Fletes y acarreos		0.00		
706199.09	Energia Eléctrica		7,433.12		
706199.11	Suscripciones		25.00		
706199.12	Comunicaciones		7,029.85		
706199.1201	Teléfono	7,029.85			
706199.13	Parqueo		778.50		
706199.15	Multas		0.00		
706199.99	Otros		25,423.16		
	TOTAL GASTOS DE ADMINISTRACIÓN Y SERVICIOS				183,275.16
	GANANCIA (PÉRDIDA) EN OPERACIÓN				76,331.18
	PRODUCTOS Y GASTOS EXTRAORDINARIOS				
607	Productos Extraordinarios			0.00	
607102.02	UTILIDAD EN VENTA DE MUEBLES		0.00		
607199	Otros			0.00	
708	GASTOS EXTRAORDINARIOS			0.00	
708102	VENTA DE INMUEBLES Y MUEBLES			0.00	
708102.02	PÉRDIDA EN VENTA DE MUEBLES		0.00		
708199	OTROS			0.00	0.00
	PRODUCTOS Y GASTOS DE EJERCICIOS ANTERIORES				
698	PRODUCTOS DE EJERCICIOS ANTERIORES			0.00	
698101	PRODUCTOS DE EJERCICIOS ANTERIORES		0.00		
798	GASTOS DE EJERCICIOS ANTERIORES			0.00	
798101	GASTOS DE EJERCICIOS ANTERIORES		0.00		0.00
	GANANCIA (PÉRDIDA) BRUTA				76,331.18
799	IMPUESTO SOBRE LA RENTA				
799101	IMPUESTO SOBRE LA RENTA				0.00
	GANANCIA (PÉRDIDA) NETA				76,331.18

Guatemala, 31 de Enero 2,015

Nombre y Firma:

Silvia Suchite
CONTADOR

Nombre y Firma:

Lic. Carlos Mazariegos
AUDITOR

Nombre y Firma:

Lic. Manuel Zetina
PRESIDENTE

Nombre y Firma:

Edwin Contreras
SUBGERENTE



ALMACENADORA DE LA PRODUCCIÓN, S.A.
ESTADO DE RESULTADOS CONDENSADO
DEL 01 DE ENERO AL 31 DE ENERO DE 2,015
 (Cifras en Quetzales)

601	Productos Financieros		21,402.25
601101	Intereses	21,402.25	
602	Productos por servicios		238,204.09
602101	Comisiones por servicios diversos	90,398.21	
602103	Almacenaje	147,805.88	
			259,606.34
701	GASTOS FINANCIEROS		25.00
701102	COMISIONES	25.00	
706	GASTOS DE ADMINISTRACIÓN		183,250.16
706101	Consejo de Administración	3,370.80	
706102	Funcionarios y Empleados	69,095.29	
706103	Impuestos, arbitrios, contribuciones y cuotas	9,359.40	
706104	Honorarios Profesionales	8,127.33	
706105	Arrendamientos	543.00	
706106	Reparaciones y Mantenimiento	0.00	
706107	Mercadeo y Publicidad	1,250.00	
706108	Primas de Seguros y Fianzas	7,201.82	
706109	Depreciaciones y Amortizaciones	12,395.31	
706110	Papelería y útiles	1,799.17	
706199	Gastos Varios	70,108.04	
	TOTAL GASTOS DE ADMINISTRACIÓN Y SERVICIOS		183,275.16
	GANANCIA (PÉRDIDA) EN OPERACIÓN		76,331.18
	PRODUCTOS Y GASTOS EXTRAORDINARIOS		
607	Productos Extraordinarios		0.00
607102	VENTA DE INMUEBLES Y MUEBLES	0.00	
607199	Otros	0.00	
708	GASTOS EXTRAORDINARIOS		
708102	VENTA DE INMUEBLES Y MUEBLES	0.00	
708199	OTROS	0.00	
	PRODUCTOS Y GASTOS DE EJERCICIOS ANTERIORES		0.00
698	PRODUCTOS DE EJERCICIOS ANTERIORES	0.00	
798	GASTOS DE EJERCICIOS ANTERIORES	0.00	
	GANANCIA (PÉRDIDA) BRUTA		76,331.18
799	IMPUESTO SOBRE LA RENTA		0.00
	GANANCIA (PÉRDIDA) NETA		76,331.18

Guatemala, 31 de Enero 2,015

Nombre y Firma:

Silvia Solarte

CONTADOR

Nombre y Firma:

Manuel Zetina
Lic. Manuel Zetina
PRESIDENTE

Nombre y Firma:

Carlos Mazariegos

AUDITOR

Nombre y Firma:

Edwin Contreras
SUB GERENTE




ALMACENADORA DE LA PRODUCCIÓN, S.A.
ESTADO DE RESULTADOS CONDENSADO
DEL 01 DE ENERO AL 31 DE ENERO DE 2,015
 (Cifras en Quetzales)

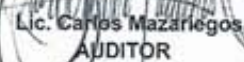
Productos Financieros		21,402.25	
Intereses	21,402.25		
GASTOS FINANCIEROS			25.00
Comisiones	25.00		
MARGEN POR INVERSIONES			21,377.25
PRODUCTOS POR SERVICIOS			238,204.09
Comisiones por Servicios Diversos	90,398.21		
Almacenaje	147,805.88		
GASTOS POR SERVICIOS			0.00
Comisiones por servicios	0.00		
MARGEN POR SERVICIOS			238,204.09
MARGEN OPERACIONAL BRUTO			259,581.34
GASTOS DE ADMINISTRACIÓN			183,250.16
MARGEN OPERACIONAL NETO			76,331.18
PRODUCTOS Y GASTOS EXTRAORDINARIOS			0.00
Productos Extraordinarios	0.00		
Gastos Extraordinarios	0.00		
PRODUCTOS Y GASTOS DE EJERCICIOS ANTERIORES			0.00
Productos de Ejercicios anteriores	0.00		
Gastos de Ejercicios anteriores	0.00		0.00
GANANCIA (PÉRDIDA) BRUTA			76,331.18
IMPUESTO SOBRE LA RENTA			0.00
GANANCIA (PÉRDIDA) NETA			76,331.18

Guatemala, 31 de Enero 2,015

Nombre y Firma:

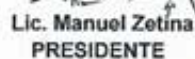

 Silvia Sironi
 CONTADOR
 ALMACENADORA DE LA PRODUCCIÓN, S.A.
 GUATEMALA, C.A.

Nombre y Firma:


 Lic. Carlos Mazariegos
 AUDITOR




Nombre y Firma:


 Lic. Manuel Zetina
 PRESIDENTE



Nombre y Firma:


 Edwin Contreras
 SUB GERENTE



ALMACENADORA DE LA PRODUCCIÓN, S.A.
ESTADO DE RESULTADOS
DEL 01 AL 31 DE ENERO DEL 2,015
(Cifras en Quetzales)

150

601	Productos Financieros				21,402.25	21,402.25
601101	Intereses					
601101.01	Disponibilidades					
601101.0103	Bancos del País	21,402.25		21,402.25		
602	Productos por servicios					238,204.09
602101	Comisiones por servicios diversos					
602101.99	Otras			90,398.21		
602103	Almacenaje					147,805.88
602103.01	Bodega Propia			115,928.92		
602103.02	Bodega Habilitada			31,876.96		
602103.03	Bodega Fiscal			0.00		
	TOTAL INGRESOS					259,606.34
701	GASTOS FINANCIEROS					25.00
701102	COMISIONES					
701102.99	Otras			25.00		
706	GASTOS DE ADMINISTRACIÓN					183,250.16
706101	Consejo de Administración					
706101.01	Dietas			3,370.80		
7101	GASTOS DE ADMINISTRACIÓN					
706102	Funcionarios y Empleados					69,095.29
706102.01	Sueldos Ordinarios			27,628.33		
706102.02	Sueldos Extraordinarios			2,761.25		
706102.03	Aguinaldos			2,028.75		
706102.04	Indemnizaciones			2,635.33		
706102.05	Bonificaciones			1,725.00		
706102.07	Entrenamiento y capacitación			0.00		
706102.08	TRANSPORTES Y VIÁTICOS			2,371.20		
706102.0801	Transportes	0.00				
706102.0802	Viáticos	2,371.20				
706102.09	Cuota patronal Igss, Irtre e Intecap			3,850.35		
706102.10	Vacaciones			23,993.75		
706102.11	Asistencia Medica y seguros			72.58		
706102.99	Otras prestaciones laborales (Bono 14)			2,028.75		
706103	Impuestos, arbitrios, contribuciones y cuotas					9,359.40
706103.01	Impuestos			0.00		
706103.03	Contribuciones			0.00		
706103.04	Cuotas			9,359.40		
706104	Honorarios Profesionales					8,127.33
706104.01	Auditoría Externa			2,277.33		
706104.02	Asesoría Legal			0.00		
706104.03	Asistencia Técnica			4,000.00		
706104.99	Otros			1,850.00		
706105	Arrendamientos					543.00
706105.01	Inmuebles			0.00		
706105.02	MUEBLES					543.00
706105.0204	Vehículos	543.00				
706105.0205	Maquinaria	0.00				
706105.99	Otros			0.00		
706106	Reparaciones y Mantenimiento					0.00
706106.01	Inmuebles			0.00		
706106.02	MUEBLES					0.00
706106.0201	Mobiliario y equipo de oficina	0.00				
706106.0204	Vehículos	0.00				
706106.0205	Maquinaria	0.00				
706106.99	Otros			0.00		
	VAN					90,495.82

ALMACENADORA DE LA PRODUCCIÓN, S.A.
ESTADO DE RESULTADOS
DEL 01 AL 31 DE ENERO DEL 2,015
 (Cifras en Quetzales)

706107	VIENEN			90,495.82	
706107.02	Mercadeo y Publicidad			1,250.00	
706107.99	Publicidad y Propaganda		1,250.00		
	Otras		0.00		
706108	Primas de Seguros y Fianzas			7,201.82	
706108.01	Seguros		7,201.82		
706108.02	Fianzas		0.00		
706109	Depreciaciones y Amortizaciones			12,395.31	
706109.01	Depreciaciones		6,225.74		
706109.0102	Mobiliario y Equipo de Oficina	5,059.07			
706109.0106	Vehículos	1,166.67			
706109.02	Amortizaciones		6,169.57		
706109.0201	Gastos de organización	0.00			
706109.0203	Mejoras a Propiedades ajenas	6,169.57			
706110	Papelería y útiles			1,799.17	
706199	Gastos Varios			70,108.04	
706199.01	Seguridad y Vigilancia		0.00		
706199.03	Procesamiento Electronico de Datos		0.00		
706199.05	Mantenimiento y otros servicios		28,485.08		
706199.06	Cuotas Asociaciones Diversas		933.33		
706199.08	Fletes y acarreos		0.00		
706199.09	Energía Eléctrica		7,433.12		
706199.11	Suscripciones		25.00		
706199.12	Comunicaciones		7,029.85		
706199.1201	Teléfono	7,029.85			
706199.13	Parqueo		778.50		
706199.15	Multas		0.00		
706199.99	Otros		25,423.16		
	TOTAL GASTOS DE ADMINISTRACIÓN Y SERVICIOS				183,275.16
	GANANCIA (PÉRDIDA) EN OPERACIÓN				76,331.18
	PRODUCTOS Y GASTOS EXTRAORDINARIOS				
607	Productos Extraordinarios			0.00	
607102.02	UTILIDAD EN VENTA DE MUEBLES		0.00		
607199	Otros			0.00	
708	GASTOS EXTRAORDINARIOS			0.00	
708102	VENTA DE INMUEBLES Y MUEBLES			0.00	
708102.02	PÉRDIDA EN VENTA DE MUEBLES		0.00		
708199	OTROS			0.00	0.00
	PRODUCTOS Y GASTOS DE EJERCICIOS ANTERIORES				
698	PRODUCTOS DE EJERCICIOS ANTERIORES			0.00	
698101	PRODUCTOS DE EJERCICIOS ANTERIORES		0.00		
798	GASTOS DE EJERCICIOS ANTERIORES			0.00	
798101	GASTOS DE EJERCICIOS ANTERIORES		0.00		
	GANANCIA (PÉRDIDA) BRUTA				76,331.18
799	IMPUESTO SOBRE LA RENTA				
799101	IMPUESTO SOBRE LA RENTA				21,372.73
	GANANCIA (PÉRDIDA) NETA				54,958.45

Guatemala, 31 de Enero 2,015

Nombre y Firma:

Sylvia Suchite
CONTADOR

Nombre y Firma:

Lic. Carlos Mazariegos
AUDITOR

Nombre y Firma:

Lic. Manuel Zetina
PRESIDENTE

Nombre y Firma:

Edwin Contreras
SUB GERENTE



ALMACENADORA DE LA PRODUCCIÓN, S.A.
BALANCE GENERAL ANALÍTICO
AL 31 DE ENERO DE 2,015
(Cifras en Quetzales)

1	ACTIVO				
101	DISPONIBILIDADES				4,501,794.19
1011	MONEDA NACIONAL				
101101	CAJA			4,500.00	
101101.01	CAJA PRINCIPAL		0.00		
101101.04	CAJA CHICA		4,500.00		
101103	BANCOS DEL PAÍS			4,497,294.19	
101103.01	DEPÓSITOS MONETARIOS		397,182.93		
101103.02	DEPÓSITOS DE AHORRO		4,100,111.26		
104	CUENTAS POR COBRAR				144,690.55
1041	MONEDA NACIONAL				
104101	DEUDORES VARIOS			3,133.36	
104101.08	ANTICIPOS SOBRE SUELDOS		3,133.36		
104101.11	CHEQUES RECHAZADOS		0.00		
104102	CUENTAS POR LIQUIDAR			10,961.87	
104102.99	OTRAS		10,961.87		
199	PRODUCTOS POR COBRAR			130,595.32	
104199.02	PRODUCTOS POR SERVICIOS POR COBRAR				
104199.0202	ALMACENAJE			120,005.82	
104199.0202.01	BODEGA PROPIA	68,820.86			
104199.0202.02	BODEGA HABILITADA	51,184.96			
104199.0299	OTROS			10,589.50	
109	INMUEBLES Y MUEBLES				288,616.08
1091	MONEDA NACIONAL				
109102	MUEBLES			288,616.08	
109102.01	MOBILIARIO Y EQUIPO			218,616.08	
109102.0101	MOBILIARIO DE OFICINA	6,873.00			
109102.0102	MOBILIARIO DE BODEGAS	0.00			
109102.0103	EQUIPOS OFICINA INVERSIONES CORRIENTES	29,777.42			
109102.0104	EQUIPOS OFICINA COSTO REINVERSIÓN DE UTILIDADES	0.00			
109102.0105	EQUIPOS BODEGAS INVERSIONES CORRIENTES	181,965.66			
109102.02	SISTEMA INFORMATICO			0.00	
109102.0201	EQUIPO DE COMPUTO			0.00	
109102.05	VEHÍCULOS			70,000.00	
110	CARGOS DIFERIDOS				747,436.21
1101	MONEDA NACIONAL				
110101	GASTOS POR AMORTIZAR			411,124.00	
110101.01	ORGANIZACIÓN			0.00	
110101.01.03	MEJORAS A PROPIEDADES AJENAS			411,124.00	
110103	GASTOS ANTICIPADOS			336,312.21	
110103.01	MATERIALES Y SUMINISTROS			25,088.95	
110103.0101	PROVEEDURÍA	25,088.95			
110103.02	SERVICIOS			13,351.83	
110103.0201	REPARACIONES Y MANTENIMIENTO	5,600.00			
110103.0205	PRIMAS DE SEGUROS Y FIANZAS	0.00			
110103.0299	OTROS	7,751.83			
110103.03	IMPUESTOS, ARBITRIOS Y CONTRIBUCIONES			297,871.43	
110103.0301	IMPUESTOS	297,871.43			
2	CUENTAS REGULADORAS DE ACTIVO				(199,995.77)
202	DEPRECIACIONES ACUMULADAS				
2021	MONEDA NACIONAL				
202109	INMUEBLES Y MUEBLES			122,814.69	
202109.02	MUEBLES			122,814.69	
202109.0201	MOBILIARIO DE OFICINAS Y BODEGAS	2,122.13			
202109.0202	EQUIPO OFICINAS Y BODEGAS INVERSIONES CORRIENTES	103,192.51			
202109.0204	VEHÍCULOS	17,500.05			
203	AMORTIZACIONES ACUMULADAS				
2031	MONEDA NACIONAL				
203110	CARGOS DIFERIDOS			77,181.08	
203110.01	GASTOS POR AMORTIZAR			77,181.08	
	TOTAL ACTIVO				5,482,541.26

ALMACENADORA DE LA PRODUCCIÓN, S.A.
BALANCE GENERAL ANALÍTICO
AL 31 DE ENERO DE 2,015
(Cifras en Quetzales)

3	PASIVO				523,213.64
305	CUENTAS POR PAGAR				326,082.35
3051	MONEDA NACIONAL				
305101	OBLIGACIONES INMEDIATAS			326,082.35	
305101.02	GASTOS POR PAGAR		237,130.64		
305101.03	SOBRANTES CAJA Y VALORES		4.74		
305101.05	IMPUESTOS, ARBITRIOS Y CONTRIBUCIONES		82,316.41		
305101.0501	IMPUESTOS	78,699.29			
305101.0502	ARBITRIOS	0.00			
305101.0504	CUOTAS				
305101.0504.99	OTRAS	3,617.12			
305101.06	RETENCIONES		1,330.57		
305101.0601	CONTRIBUCIONES LABORALES	1,330.57			
101.99	OTRAS		5,299.99		
305102	OBLIGACIONES EMISIÓN DE DOCUMENTOS Y ÓRDENES DE PAGO				0.00
305102.05	CHEQUES CADUCADOS		0.00		
305106	DEPÓSITOS EN GARANTÍA				0.00
305106.02	REMATES		0.00		
306	PROVISIONES				197,131.29
3061	MONEDA NACIONAL				
306101	LABORALES			197,131.29	
306101.01	AGUINALDOS		3,853.44		
306101.02	BONIFICACIONES		8,062.48		
306101.03	INDEMNIZACIONES		185,215.37		
4	OTRAS CUENTAS ACREEDORAS				130,595.32
401	UTILIDADES DIFERIDAS				
4011	MONEDA NACIONAL				
401104	PRODUCTOS POR SERVICIOS DEVENGADOS			130,595.32	
401104.01	ALMACENAJE BODEGA PROPIA		68,820.86		
401104.02	ALMACENAJE BODEGA HABILITADA		51,184.96		
401104.03	ALMACENAJE BODEGA FISCAL		0.00		
401104.04	PRESTACIÓN DE OTROS SERVICIOS		10,589.50		
5	CAPITAL CONTABLE				3,000,000.00
500101	CAPITAL PAGADO			3,000,000.00	
503	RESERVAS DE CAPITAL				128,119.40
503101	RESERVA LEGAL			128,119.40	
503105	RESERVA PARA REINVERSIÓN DE UTILIDADES			0.00	
503199	OTRAS RESERVAS			0.00	
512	RESULTADOS DE EJERCICIOS ANTERIORES				1,624,281.72
512101	GANANCIAS POR APLICAR DE EJERCICIOS ANTERIORES			1,624,281.72	
512102	PÉRDIDAS POR APLICAR DE EJERCICIOS ANTERIORES			0.00	
513	RESULTADOS DEL EJERCICIO				76,331.18
513101	GANANCIAS DEL EJERCICIO			259,606.34	
513102	PÉRDIDAS DEL EJERCICIO			(183,275.16)	
	TOTAL PASIVO + CAPITAL (IGUAL A SUMA DEL ACTIVO)				5,482,541.26

ALMACENADORA DE LA PRODUCCIÓN, S.A.
BALANCE GENERAL ANALÍTICO
AL 31 DE ENERO DE 2,015
(Cifras en Quetzales)

8	CONTINGENCIAS, COMPROMISOS Y OTRAS RESPONSABILIDADES				
802	MERCADERÍAS EN DEPÓSITO				37,427,304.75
8021	MONEDA NACIONAL				
802101	EN BODEGAS PROPIAS			16,881,499.59	
802101.02	CON CERTIFICADO DE DEPÓSITO Y BONO DE PRENDA		10,122,526.62		
802101.04	SIN CERTIFICADO DE DEPÓSITO		6,758,972.97		
802102	EN BODEGAS HABILITADAS			20,545,805.16	
802102.02	CON CERTIFICADO DE DEPÓSITO Y BONO DE PRENDA		20,545,805.16		
802107	MERCADERÍAS EN REMATE			0.00	
888888	CUENTAS POR CONTRA				37,427,304.75
9	CUENTAS DE ORDEN				
	TÍTULOS SOBRE MERCADERÍAS EN DEPÓSITO				52,135,820.48
9101	MONEDA NACIONAL				
910101	CERTIFICADOS DE DEPÓSITO			30,668,331.78	
910102	BONOS DE PRENDA			21,467,488.70	
911	PÓLIZAS DE SEGUROS Y FIANZAS				94,056,649.36
9111	MONEDA NACIONAL				
911101	CONTRATADOS POR LA ENTIDAD			36,856,649.36	
911101.01	SEGUROS SOBRE MERCADERÍAS DEPOSITADAS		33,500,000.00		
911101.02	SEGUROS SOBRE ACTIVOS PROPIOS		331,649.36		
911101.99	OTRAS		3,025,000.00		
911102	ENDOSADOS A FAVOR DE LA ENTIDAD			57,200,000.00	
911102.01	SEGUROS SOBRE MERCADERÍAS DEPOSITADAS		57,200,000.00		
9116	MONEDA EXTRANJERA				0.00
911602	ENDOSADOS A FAVOR DE LA ENTIDAD			0.00	
911602.01	SEGUROS SOBRE MERCADERÍAS DEPOSITADAS		0.00		
911602.80	DIFERENCIAL CAMBIARIO		0.00		
913	OTRAS CUENTAS DE ORDEN				728,139.05
9131	MONEDA NACIONAL				
913105	PRODUCTOS POR SERVICIOS POR LUCRO CESANTE			728,139.05	
914	CUENTAS DE REGISTRO				5,053.00
914102	ACTIVOS TOTALMENTE DEPRECIADOS			150.00	
914103	FORMAS EN BLANCO			4,903.00	
914103.07	BONOS DE PRENDA			2,472.00	
914103.0701	BONOS DE PRENDA IMPRESOS	2,114.00			
914103.0702	BONOS DE PRENDA CANCELADOS Y ANULADOS	358.00			
914103.08	CERTIFICADOS DE DEPÓSITO SOBRE MERCADERÍAS			2,431.00	
914103.0801	CERTIFICADOS IMPRESOS	2,100.00			
914103.0802	CERTIFICADOS CANCELADOS Y ANULADOS	331.00			
999999	CUENTAS DE ORDEN POR CONTRA				146,925,661.89

Los saldos en moneda extranjera están expresados al tipo de cambio de referencia de Q. 7.65538 por US\$1, publicado por el Banco de Guatemala el 31 de Enero de 2015.

Nombre y Firma:

Silvia Suchito
CONTADOR

Nombre y Firma:

Lic. Maquel Zetina
PRESIDENTE

Nombre y Firma:

Lic. Carlos Mazariegos
AUDITOR

Nombre y Firma:

Edwin Contreras
SUB GERENTE



ALMACENADORA DE LA PRODUCCIÓN, S.A.
BALANCE GENERAL CONDENSADO
AL 31 DE ENERO DE 2,015
(Cifras en Quetzales)

1	ACTIVO				
101	DISPONIBILIDADES				4,501,794.19
1011	MONEDA NACIONAL				
101101	CAJA			4,500.00	
101103	BANCOS DEL PAÍS			4,497,294.19	
104	CUENTAS POR COBRAR				144,690.55
1041	MONEDA NACIONAL				
104101	DEUDORES VARIOS			3,133.36	
104102	CUENTAS POR LIQUIDAR			10,961.87	
104199	PRODUCTOS POR COBRAR			130,595.32	
104199.02	PRODUCTOS POR SERVICIOS POR COBRAR		120,005.82		
104199.0202	ALMACENAJE	120,005.82			
104199.0299	OTROS		10,589.50		
109	INMUEBLES Y MUEBLES				288,616.08
1091	MONEDA NACIONAL				
109102	MUEBLES			288,616.08	
110	CARGOS DIFERIDOS				747,436.21
1101	MONEDA NACIONAL				
110101	GASTOS POR AMORTIZAR			411,124.00	
110103	GASTOS ANTICIPADOS			336,312.21	
110103.01	MATERIALES Y SUMINISTROS		25,088.95		
110103.02	SERVICIOS		13,351.83		
110103.03	IMPUESTOS, ARBITRIOS Y CONTRIBUCIONES		297,871.43		
2	CUENTAS REGULADORAS DE ACTIVO				
202	DEPRECIACIONES ACUMULADAS				(122,814.69)
2021	MONEDA NACIONAL				
202109	INMUEBLES Y MUEBLES			122,814.69	
202109.02	MUEBLES		122,814.69		
203	AMORTIZACIONES ACUMULADAS				(77,181.08)
2031	MONEDA NACIONAL				
203110	CARGOS DIFERIDOS			77,181.08	
	TOTAL ACTIVO				5,482,541.26
3	PASIVO				
305	CUENTAS POR PAGAR				326,082.35
3051	MONEDA NACIONAL				
305101	OBLIGACIONES INMEDIATAS			326,082.35	
305102	OBLIGACIONES EMISIÓN DE DOCUMENTOS Y ÓRDENES DE PAGO			0.00	
305106	DEPÓSITOS EN GARANTÍA			0.00	
306	PROVISIONES				197,131.29
3061	MONEDA NACIONAL				
306101	LABORALES			197,131.29	
4	OTRAS CUENTAS ACREEDORAS				130,595.32
401	UTILIDADES DIFERIDAS				
4011	MONEDA NACIONAL				
401104	PRODUCTOS POR SERVICIOS DEVENGADOS			130,595.32	
5	CAPITAL CONTABLE				
501	CAPITAL PAGADO				3,000,000.00
501101	CAPITAL AUTORIZADO			3,000,000.00	
503	RESERVAS DE CAPITAL				128,119.40
503101	RESERVA LEGAL			128,119.40	
503105	RESERVA PARA REINVERSION DE UTILIDADES			0.00	
503199	OTRAS RESERVAS			0.00	
512	RESULTADOS DE EJERCICIOS ANTERIORES				1,624,281.72
512101	GANANCIAS POR APLICAR DE EJERCICIOS ANTERIORES			1,624,281.72	
512102	PÉRDIDAS POR APLICAR DE EJERCICIOS ANTERIORES			0.00	
513	RESULTADOS DEL EJERCICIO				76,331.18
513101	GANANCIAS DEL EJERCICIO			259,606.34	
513102	PÉRDIDAS DEL EJERCICIO			(183,275.16)	
	TOTAL PASIVO + CAPITAL (IGUAL A SUMA DEL ACTIVO)				5,482,541.26

ALMACENADORA DE LA PRODUCCIÓN, S.A.
BALANCE GENERAL CONDENSADO
AL 31 DE ENERO DE 2,015
 (Cifras en Quetzales)

8	CONTINGENCIAS, COMPROMISOS Y OTRAS RESPONSABILIDADES				
802	MERCADERÍAS EN DEPÓSITO				37,427,304.75
8021	MONEDA NACIONAL				
802101	EN BODEGAS PROPIAS			16,881,499.59	
802102	EN BODEGAS HABILITADAS			20,545,805.16	
802107	MERCADERÍAS EN REMATE			0.00	
888888	CUENTAS POR CONTRA				37,427,304.75
9	CUENTAS DE ORDEN				
910	TÍTULOS SOBRE MERCADERÍAS EN DEPÓSITO				52,135,620.48
9101	MONEDA NACIONAL				
910101	CERTIFICADOS DE DEPÓSITO			30,668,331.78	
910102	BONOS DE PRENDA			21,467,488.70	
911	PÓLIZAS DE SEGUROS Y FIANZAS				94,056,649.36
9111	MONEDA NACIONAL				
911101	CONTRATADOS POR LA ENTIDAD			36,856,649.36	
911102	ENDOSADOS A FAVOR DE LA ENTIDAD			57,200,000.00	
9116	MONEDA EXTRANJERA				0.00
911602	ENDOSADOS A FAVOR DE LA ENTIDAD			0.00	
913	OTRAS CUENTAS DE ORDEN				728,139.05
9131	MONEDA NACIONAL				
913105	PRODUCTOS POR SERVICIOS POR LUCRO CESANTE			728,139.05	
914	CUENTAS DE REGISTRO				5,053.00
914102	ACTIVOS TOTALMENTE DEPRECIADOS			150.00	
914103	FORMAS EN BLANCO			4,903.00	
999999	CUENTAS DE ORDEN POR CONTRA				146,925,661.89

Los saldos en moneda extranjera estan expresados al tipo de cambio de referencia de Q. 7.65538 por US\$1, publicado por el Banco de Guatemala el 31 de Enero de 2,015.

Nombre y Firma:

Sylvia Buchheit
CONTADOR

Nombre y Firma:

Lic. Manuel Zetina
PRESIDENTE

Nombre y Firma:

Lic. Carlos Maza Negos
AUDITOR

Nombre y Firma:

Edwin Contreras
SUB GERENTE



ALMACENADORA DE LA PRODUCCIÓN, S.A.
BALANCE GENERAL CONDENSADO
AL 31 DE ENERO DE 2,015
 (Cifras en Quetzales)

ACTIVO	TOTAL	MONEDA NACIONAL	MONEDA EXTRANJERA	PASIVO, OTRAS CUENTAS ACREEDORAS Y CAPITAL	TOTAL	MONEDA NACIONAL	MONEDA EXTRANJERA
DISPONIBILIDADES	4,501,794.19			CUENTAS POR PAGAR	326,082.35	326,082.35	0.00
Caja		4,500.00	0.00				
Bancos del País		4,497,294.19	0.00	PROVISIONES	197,131.29	197,131.29	0.00
CUENTAS POR COBRAR	144,690.55	144,690.55	0.00	SUMA DEL PASIVO	523,213.64		
(-) Estimación por Valuación		0.00	0.00	OTRAS CUENTAS ACREEDORAS	130,595.32	130,595.32	0.00
INMUEBLES Y MUEBLES	165,801.39	288,616.08	0.00	CAPITAL CONTABLE			
(-) Depreciaciones Acumuladas		(122,814.69)	0.00	CAPITAL PAGADO	3,000,000.00	3,000,000.00	
CARGOS DIFERIDOS	670,255.13	747,436.21	0.00	Capital Autorizado			
(-) Amortizaciones Acumuladas		(77,181.08)	0.00	RESERVAS DE CAPITAL	128,119.40	128,119.40	
				RESULTADOS DE EJERCICIOS ANTERIORES (+), (-)	1,624,281.72	1,624,281.72	
				RESULTADOS DEL EJERCICIO (+), (-)	76,331.18	202,369.62	
				SUMA DEL CAPITAL CONTABLE	4,828,732.30		
SUMA DEL ACTIVO	5,482,541.26			SUMA PASIVO, OTRAS CUENTAS ACREEDORAS Y CAPITAL	5,482,541.26		
					0.00		

CONTINGENCIAS, COMPROMISOS Y OTRAS RESPONSABILIDADES

MERCADERÍAS EN DEPÓSITO 37,427,304.75

CUENTAS DE ORDEN


TÍTULOS SOBRE MERCADERÍAS EN DEPÓSITO 52,135,820.48
 PÓLIZAS DE SEGUROS Y FIANZAS 94,056,649.36
 CUENTAS DE REGISTRO 5,053.00


Los saldos en moneda extranjera estan expresados al tipo de cambio de referencia de Q. 7.65538 por US\$1, publicado por el Banco de Guatemala el 31 de Enero de 2,015.

Nombre y Firma: 
 CONTADOR

Nombre y Firma: 
 PRESIDENTE




Nombre y Firma: 
 AUDITOR

Nombre y Firma: 
 SUB GERENTE

