

ALMACENADORA DE LA PRODUCCIÓN, S.A.
BALANCE GENERAL CONDENSADO
AL 31 DE OCTUBRE DE 2,016
(Cifras en Quetzales)

ACTIVO	TOTAL	MONEDA NACIONAL	MONEDA EXTRANJERA	PASIVO, OTRAS CUENTAS ACREEDORAS Y CAPITAL	TOTAL	MONEDA NACIONAL	MONEDA EXTRANJERA
DISPONIBILIDADES	759,567.58			CUENTAS POR PAGAR	167,738.72	167,738.72	
Caja		3,000.00					
Bancos del País		756,567.58		PROVISIONES	66,472.32	66,472.32	
CUENTAS POR COBRAR	281,077.38	281,077.38		SUMA DEL PASIVO	234,211.04		
(-) Estimación por Valuación		0.00		OTRAS CUENTAS ACREEDORAS	3,402.20	3,402.20	
INMUEBLES Y MUEBLES	132,534.74	262,762.25		CAPITAL CONTABLE			
(-) Depreciaciones Acumuladas		(130,227.51)		CAPITAL PAGADO	3,000,000.00		
CARGOS DIFERIDOS	926,629.36	1,169,321.63		Capital Autorizado		3,000,000.00	
(-) Amortizaciones Acumuladas		(242,692.27)		RESERVAS DE CAPITAL	150,706.32	150,706.32	
				RESULTADOS DE EJERCICIOS ANTERIORES (+), (-)	(1,779,382.99)	(1,779,382.99)	
				RESULTADOS DEL EJERCICIO (+), (-)	490,872.49	490,872.49	
				SUMA DEL CAPITAL CONTABLE	1,862,195.82		
SUMA DEL ACTIVO	2,099,809.06			SUMA PASIVO, OTRAS CUENTAS ACREEDORAS Y CAPITAL	2,099,809.06		

CONTINGENCIAS, COMPROMISOS Y OTRAS RESPONSABILIDADES


MERCADERÍAS EN DEPÓSITO 18,469,501.83


CUENTAS DE ORDEN


TÍTULOS SOBRE MERCADERÍAS EN DEPÓSITO 5,323,741.85
 PÓLIZAS DE SEGUROS Y FIANZAS 159,173,098.38
 OTRAS CUENTAS DE ORDEN 109,645.31
 CUENTAS DE REGISTRO 5,070.00


Los saldos en moneda extranjera estan expresados al tipo de cambio de referencia de Q7.51560 por US\$1, publicado por el Banco de Guatemala el 31 de Octubre de 2016.

Guatemala, 31 de Octubre de 2016.


Nombre y Firma:  **Silvia Sueñte**
CONTADOR



Nombre y Firma:  **Lic. Manuel Zetina**
PRESIDENTE



Nombre y Firma:  **Lic. Carlos Mazariegos**
AUDITOR



Nombre y Firma:  **Edwin Contreras**
SUB GERENTE



(Cifras en Quetzales)

Productos Financieros			
Intereses	23,101.25	23,101.25	
GASTOS FINANCIEROS			
Comisiones	350.00	350.00	
MARGEN POR INVERSIONES			22,751.25
PRODUCTOS POR SERVICIOS			
Comisiones por Servicios Diversos	364,591.48	1,268,785.81	
Almacenaje	894,160.19		
Otros	10,034.14		
GASTOS POR SERVICIOS			
Comisiones por servicios	0.00	0.00	
MARGEN POR SERVICIOS			1,268,785.81
OTROS PRODUCTOS Y GASTOS DE OPERACIÓN			
PRODUCTOS			0.00
GASTOS			0.00
MARGEN DE OTROS PRODUCTOS Y GASTOS DE OPERACIÓN			0.00
MARGEN OPERACIONAL BRUTO			1,291,537.06
GASTOS DE ADMINISTRACIÓN			1,487,632.01
MARGEN OPERACIONAL NETO			(196,094.95)
PRODUCTOS Y GASTOS EXTRAORDINARIOS			
Productos Extraordinarios	464,472.65	464,472.65	
Gastos Extraordinarios	0.00		
PRODUCTOS Y GASTOS DE EJERCICIOS ANTERIORES			
Productos de Ejercicios anteriores	386,118.96	386,118.96	
Gastos de Ejercicios anteriores	0.00		
GANANCIA (PÉRDIDA) BRUTA			850,591.61
IMPUESTO SOBRE LA RENTA			654,496.66
GANANCIA (PÉRDIDA) NETA			163,624.17
			490,872.49

Guatemala, 31 de Octubre de 2,016

Nombre y Firma:

Silvia Sacante

CONTADOR

Lic. Manuel Zetina
PRESIDENTE

Nombre y Firma:

Lic. Manuel Zetina
PRESIDENTE

Nombre y Firma:

Lic. Carlos Mazariegos
AUDITOR

Nombre y Firma:

Edwin Contreras
SUB GERENTE