

ALMACENADORA DE LA PRODUCCIÓN, S.A.
ESTADO DEL RESULTADO CONDENSADO
DEL 01 DE ENERO AL 31 DE JULIO DE 2,016
 (Cifras en Quetzales)

365

Productos Financieros			
Intereses	18,466.46	18,466.46	
GASTOS FINANCIEROS			
Comisiones	250.00	250.00	
MARGEN POR INVERSIONES			18,216.46
PRODUCTOS POR SERVICIOS			
Comisiones por Servicios Diversos	244,815.67	876,676.04	
Almacenaje	621,826.23		
Otros	10,034.14		
GASTOS POR SERVICIOS			
Comisiones por servicios	0.00	0.00	
MARGEN POR SERVICIOS			876,676.04
OTROS PRODUCTOS Y GASTOS DE OPERACIÓN			0.00
PRODUCTOS			0.00
GASTOS			0.00
MARGEN DE OTROS PRODUCTOS Y GASTOS DE OPERACIÓN			0.00
MARGEN OPERACIONAL BRUTO			894,892.50
GASTOS DE ADMINISTRACIÓN			1,130,658.10
MARGEN OPERACIONAL NETO			(235,765.60)
PRODUCTOS Y GASTOS EXTRAORDINARIOS			
Productos Extraordinarios	464,472.65	464,472.65	
Gastos Extraordinarios	0.00		
PRODUCTOS Y GASTOS DE EJERCICIOS ANTERIORES			
Productos de Ejercicios anteriores	341,048.54	341,048.54	
Gastos de Ejercicios anteriores	0.00		
GANANCIA (PÉRDIDA) BRUTA			569,755.59
IMPUESTO SOBRE LA RENTA			142,438.90
GANANCIA (PÉRDIDA) NETA			427,316.69

Guatemala, 31 de Julio de 2,016

Nombre y Firma:

Silvia Suchite
CONTADOR



Nombre y Firma:

Lic. Carlos Mazariegos
AUDITOR




Nombre y Firma:

Lic. Manuel Zetina
PRESIDENTE



Nombre y Firma:

Edwin Contreras
SUB GERENTE



ALMACENADORA DE LA PRODUCCIÓN, S.A.
BALANCE GENERAL CONDENSADO
AL 31 DE JULIO DE 2,016
(Cifras en Quetzales)

ACTIVO	TOTAL	MONEDA NACIONAL	MONEDA EXTRANJERA	PASIVO, OTRAS CUENTAS ACREEDORAS Y CAPITAL	TOTAL	MONEDA NACIONAL	MONEDA EXTRANJERA
DISPONIBILIDADES	949,427.98			CUENTAS POR PAGAR	159,084.45	159,084.45	
Caja		3,000.00					
Bancos del Pais		946,427.98		PROVISIONES	65,850.88	65,850.88	
CUENTAS POR COBRAR	49,373.77	49,373.77		SUMA DEL PASIVO	224,935.33		
(-) Estimación por Valuación		0.00		OTRAS CUENTAS ACREEDORAS	35,208.90	35,208.90	
INMUEBLES Y MUEBLES	148,768.74	265,722.25		CAPITAL CONTABLE			
(-) Depreciaciones Acumuladas		(116,953.51)		CAPITAL PAGADO	3,000,000.00		
CARGOS DIFERIDOS	911,213.76	1,129,876.45		Capital Autorizado		3,000,000.00	
(-) Amortizaciones Acumuladas		(218,662.69)		RESERVAS DE CAPITAL	150,706.32	150,706.32	
				RESULTADOS DE EJERCICIOS ANTERIORES (+), (-)	(1,779,382.99)	(1,779,382.99)	
				RESULTADOS DEL EJERCICIO (+), (-)	427,316.69	427,316.69	
				SUMA DEL CAPITAL CONTABLE	1,798,640.02		
SUMA DEL ACTIVO	2,058,784.25			SUMA PASIVO, OTRAS CUENTAS ACREEDORAS Y CAPITAL	2,058,784.25		

**CONTINGENCIAS, COMPROMISOS Y OTRAS
RESPONSABILIDADES**


MERCADERÍAS EN DEPÓSITO 42,671,865.21


CUENTAS DE ORDEN


TÍTULOS SOBRE MERCADERÍAS EN DEPÓSITO 6,672,955.83
PÓLIZAS DE SEGUROS Y FIANZAS 151,173,590.38
OTRAS CUENTAS DE ORDEN 122,223.47
CUENTAS DE REGISTRO 5,068.00

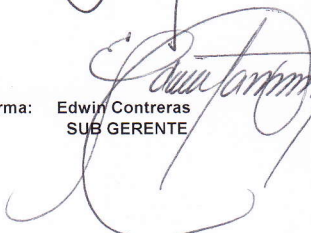
Los saldos en moneda extranjera estan expresados al tipo de cambio de referencia de Q.7.56100 por US\$1, publicado por el Banco de Guatemala el 31 de julio de 2016.

Guatemala, 31 de julio de 2016.

Nombre y Firma:  **Silvia Suchitez**
CONTADOR

Nombre y Firma:  **Lic. Manuel Zetina**
PRESIDENTE

Nombre y Firma:  **Lic. Carlos Mazariegos**
AUDITOR

Nombre y Firma:  **Edwin Contreras**
SUB GERENTE