

(Cifras en Quetzales)

Productos Financieros			
Intereses	20,063.63	20,063.63	
GASTOS FINANCIEROS			
Comisiones	275.00	275.00	
MARGEN POR INVERSIONES			19,788.63
PRODUCTOS POR SERVICIOS			
Comisiones por Servicios Diversos	286,815.97	1,022,686.44	
Almacenaje	725,836.33		
Otros	10,034.14		
GASTOS POR SERVICIOS			
Comisiones por servicios	0.00	0.00	
MARGEN POR SERVICIOS			1,022,686.44
OTROS PRODUCTOS Y GASTOS DE OPERACIÓN			0.00
PRODUCTOS		0.00	
GASTOS		0.00	
MARGEN DE OTROS PRODUCTOS Y GASTOS DE OPERACIÓN			0.00
MARGEN OPERACIONAL BRUTO			1,042,475.07
GASTOS DE ADMINISTRACIÓN			1,260,777.43
MARGEN OPERACIONAL NETO			(218,302.36)
PRODUCTOS Y GASTOS EXTRAORDINARIOS			
Productos Extraordinarios	464,472.65	464,472.65	
Gastos Extraordinarios	0.00		
PRODUCTOS Y GASTOS DE EJERCICIOS ANTERIORES			
Productos de Ejercicios anteriores	386,118.96	386,118.96	
Gastos de Ejercicios anteriores	0.00		
GANANCIA (PÉRDIDA) BRUTA			632,289.25
IMPUESTO SOBRE LA RENTA			158,072.31
GANANCIA (PÉRDIDA) NETA			474,216.94

Guatemala, 31 de Agosto de 2,016


Nombre y Firma:


Silvia Suchte
CONTADOR

Nombre y Firma:


Lic. Carlos Mazariegos
AUDITOR

Nombre y Firma:


Lic. Manuel Zetina
PRESIDENTE

Nombre y Firma:


Edwin Contreras
SUB GERENTE

ALMACENADORA DE LA PRODUCCIÓN, S.A.
BALANCE GENERAL CONDENSADO
AL 31 DE AGOSTO DE 2,016
(Cifras en Quetzales)

ACTIVO	TOTAL	MONEDA NACIONAL	MONEDA EXTRANJERA	PASIVO, OTRAS CUENTAS ACREEDORAS Y CAPITAL	TOTAL	MONEDA NACIONAL	MONEDA EXTRANJERA
DISPONIBILIDADES	937,844.69			CUENTAS POR PAGAR	162,214.87	162,214.87	
Caja		3,000.00					
Bancos del País		934,844.69		PROVISIONES	66,472.32	66,472.32	
CUENTAS POR COBRAR	94,264.87	94,264.87		SUMA DEL PASIVO	228,687.19		
(-) Estimación por Valuación		0.00					
INMUEBLES Y MUEBLES	143,492.00	265,122.25		OTRAS CUENTAS ACREEDORAS	3,300.00	3,300.00	
(-) Depreciaciones Acumuladas		(121,630.25)		CAPITAL CONTABLE			
CARGOS DIFERIDOS	901,925.90	1,128,598.45		CAPITAL PAGADO	3,000,000.00	3,000,000.00	
(-) Amortizaciones Acumuladas		(226,672.55)		Capital Autorizado			
				RESERVAS DE CAPITAL	150,706.32	150,706.32	
				RESULTADOS DE EJERCICIOS ANTERIORES (+), (-)	(1,779,382.99)	(1,779,382.99)	
				RESULTADOS DEL EJERCICIO (+), (-)	474,216.94	474,216.94	
				SUMA DEL CAPITAL CONTABLE	1,845,540.27		
SUMA DEL ACTIVO	2,077,527.46			SUMA PASIVO, OTRAS CUENTAS ACREEDORAS Y CAPITAL	2,077,527.46		

CONTINGENCIAS, COMPROMISOS Y OTRAS RESPONSABILIDADES


MERCADERÍAS EN DEPÓSITO 34,550,090.23

CUENTAS DE ORDEN



TÍTULOS SOBRE MERCADERÍAS EN DEPÓSITO 6,672,955.83
PÓLIZAS DE SEGUROS Y FIANZAS 159,173,590.38
OTRAS CUENTAS DE ORDEN 96,030.75
CUENTAS DE REGISTRO 5,069.00


Los saldos en moneda extranjera estan expresados al tipo de cambio de referencia de Q.7.55319 por US\$1, publicado por el Banco de Guatemala el 31 de Agosto de 2016.

Guatemala, 31 de Agosto de 2016.

Nombre y Firma:  
Silvia Suchis
CONTADOR

Nombre y Firma:  
Lic. Carlos Mazariegos
AUDITOR

Nombre y Firma:  
Lic. Manuel Zetina
PRESIDENTE

Nombre y Firma:  
Edwin Contreras
SUB GERENTE